



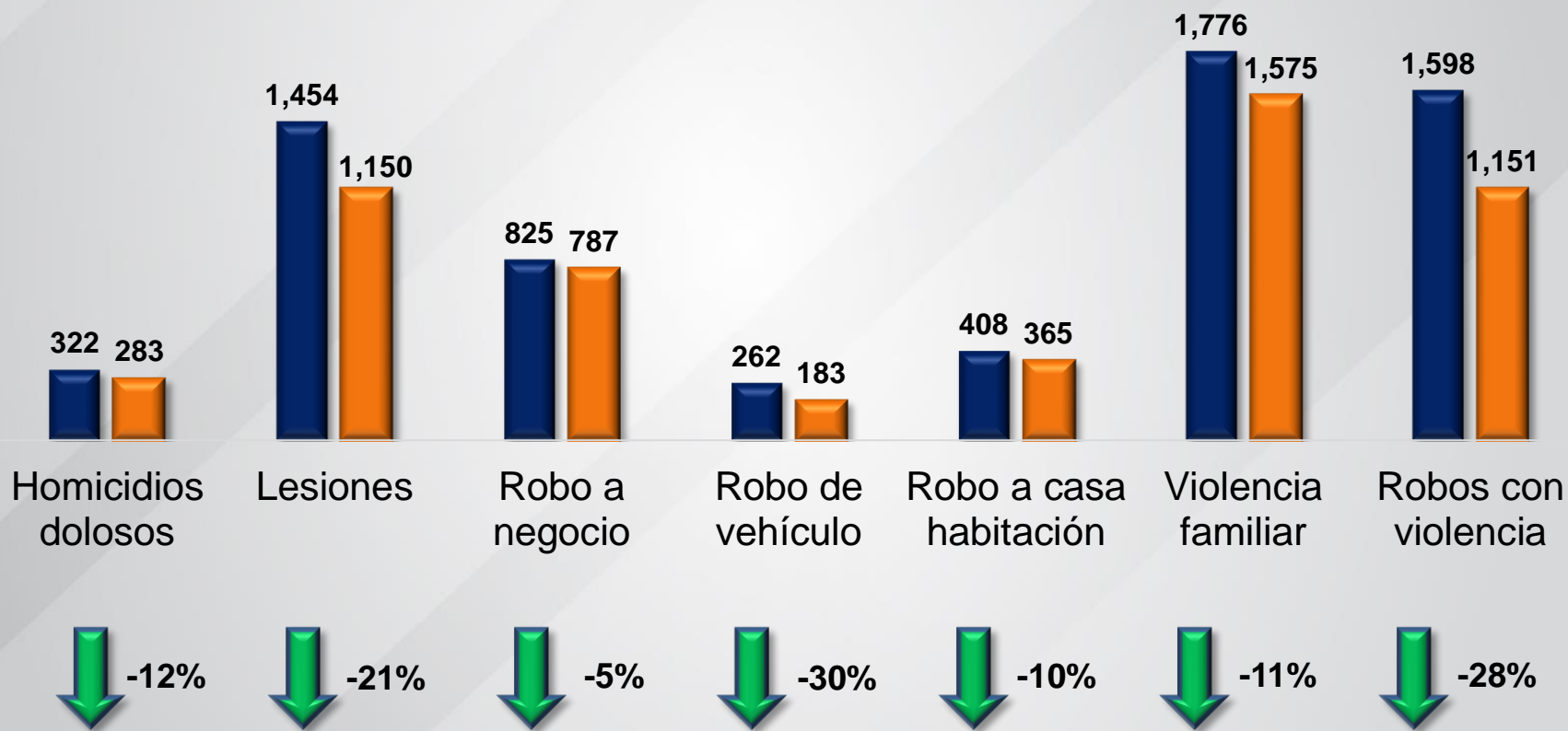
Incidencia Delictiva Noviembre 2020



Comparativo Acumulado

■ Enero-Noviembre 2019

■ Enero-Noviembre 2020



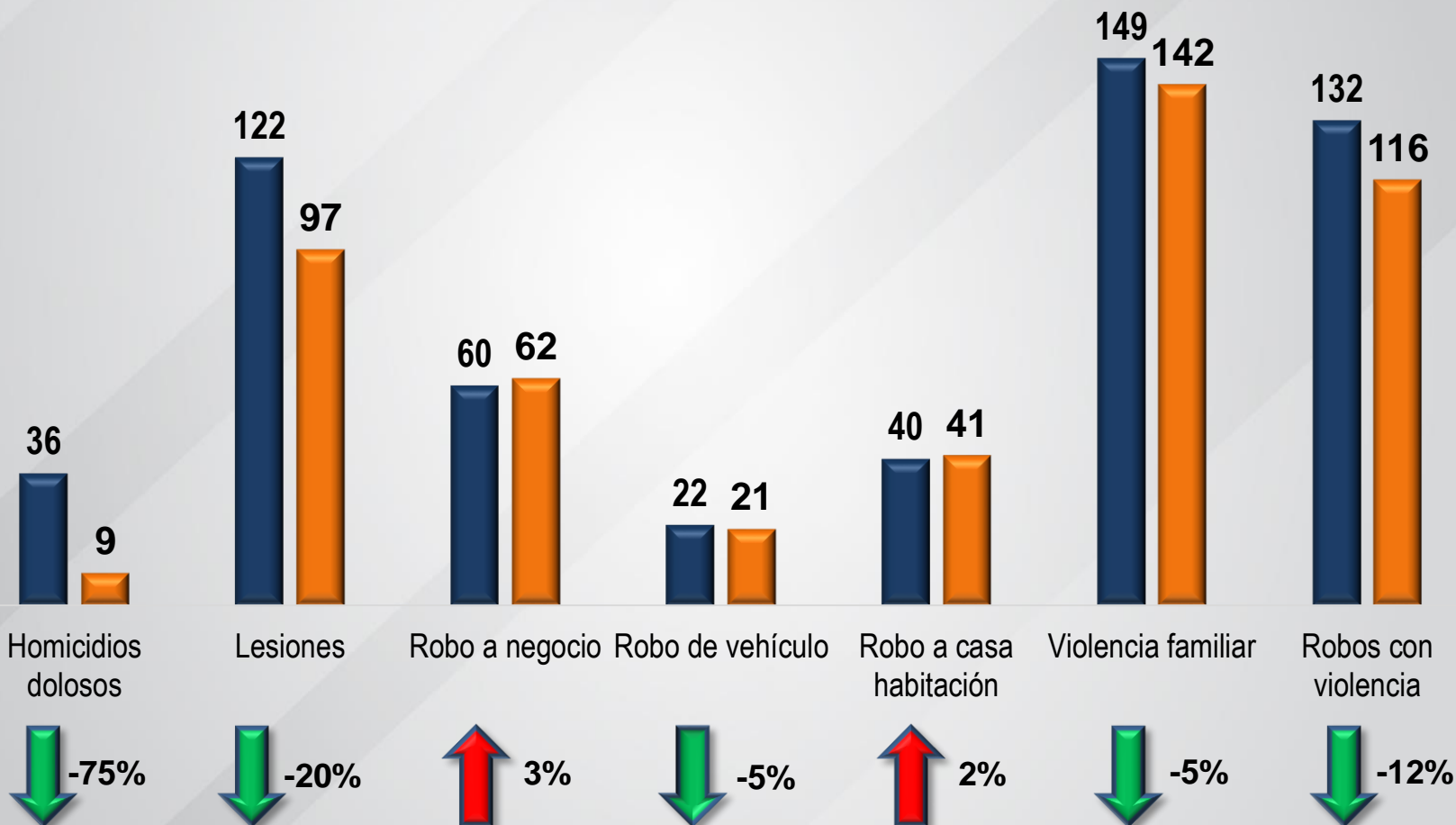
Fuente: Secretariado Ejecutivo del Sistema Nacional de Seguridad Pública



Comparativo Mensual 2019 vs 2020

■ Noviembre 2019

■ Noviembre 2020



Fuente: Secretariado Ejecutivo del Sistema Nacional de Seguridad Pública

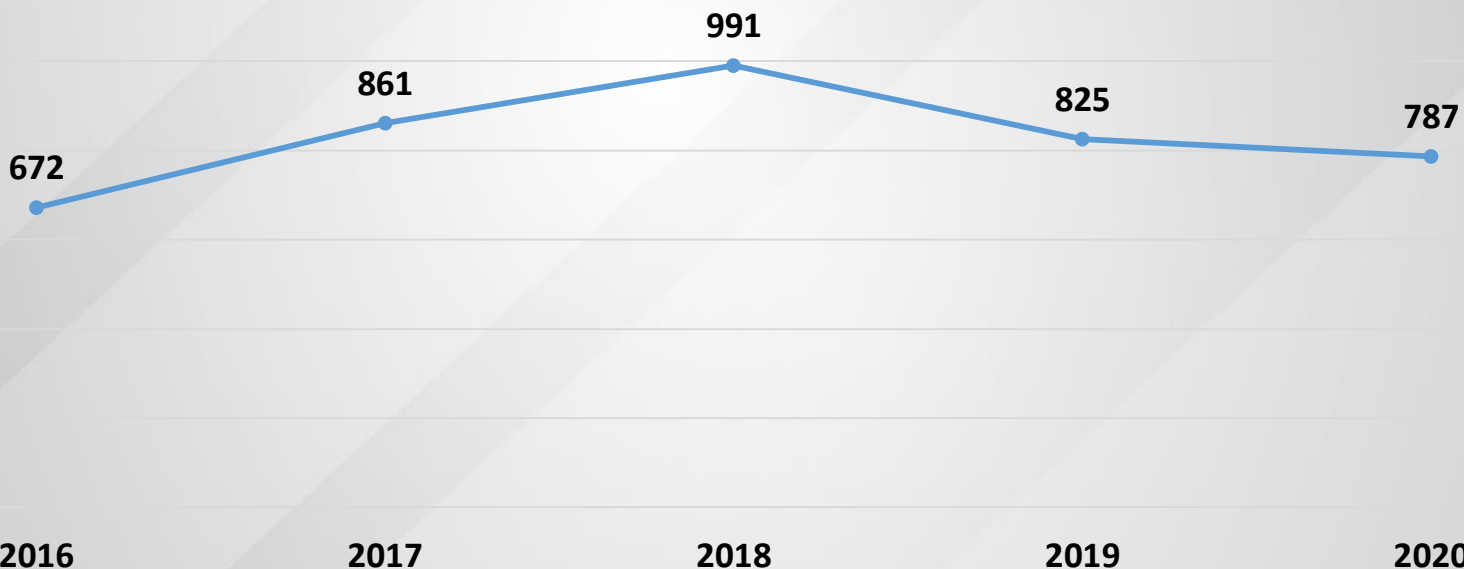


Comparativa del acumulado enero-noviembre

Tasa por cada 100 mil habitantes (acumulado)	
Irapuato	128.87
Estado	94.71

ROBO A NEGOCIO

CONAPO: Proyección 2020



Irapuato ocupa el lugar 3 a nivel estatal en relación al acumulado anual por cada 100 mil habitantes, con un valor de 128.87

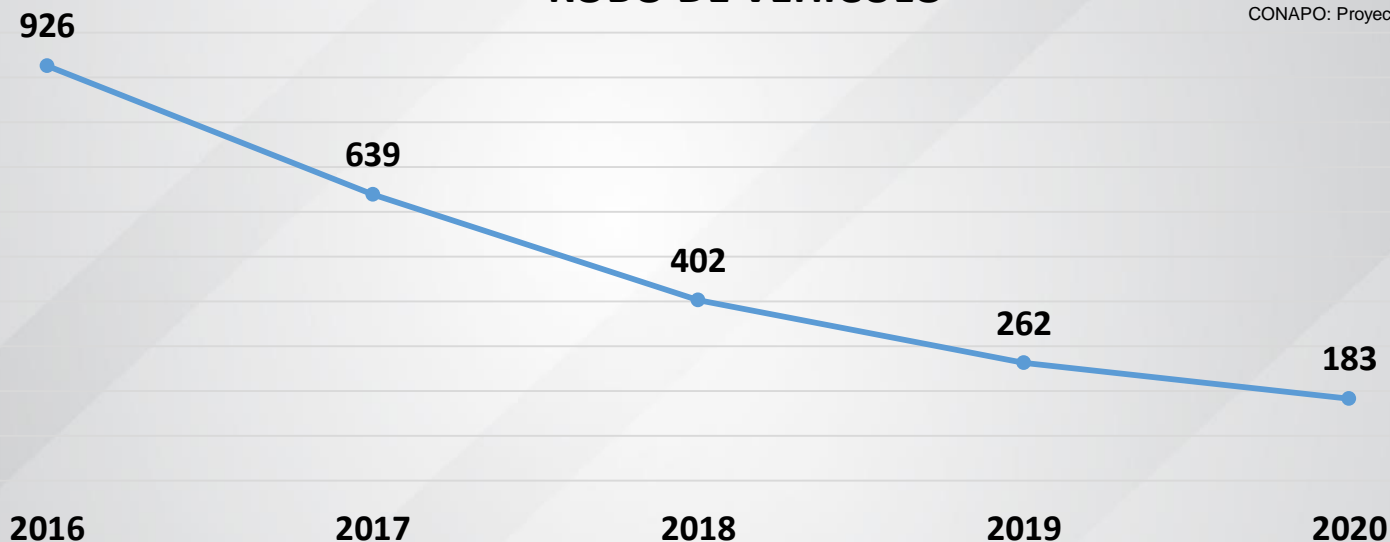


Comparativa del acumulado enero-noviembre

Tasa por cada 100 mil habitantes (acumulado)	
Irapuato	29.97
Estado	62.62

CONAPO: Proyección 2020

ROBO DE VEHÍCULO



Irapuato ocupa el lugar 26 a nivel estatal en relación al acumulado anual por cada 100 mil habitantes, con un valor de 29.97, colocándose por debajo de la media estatal (51.06) con 21.09 puntos menos y por debajo del valor estatal

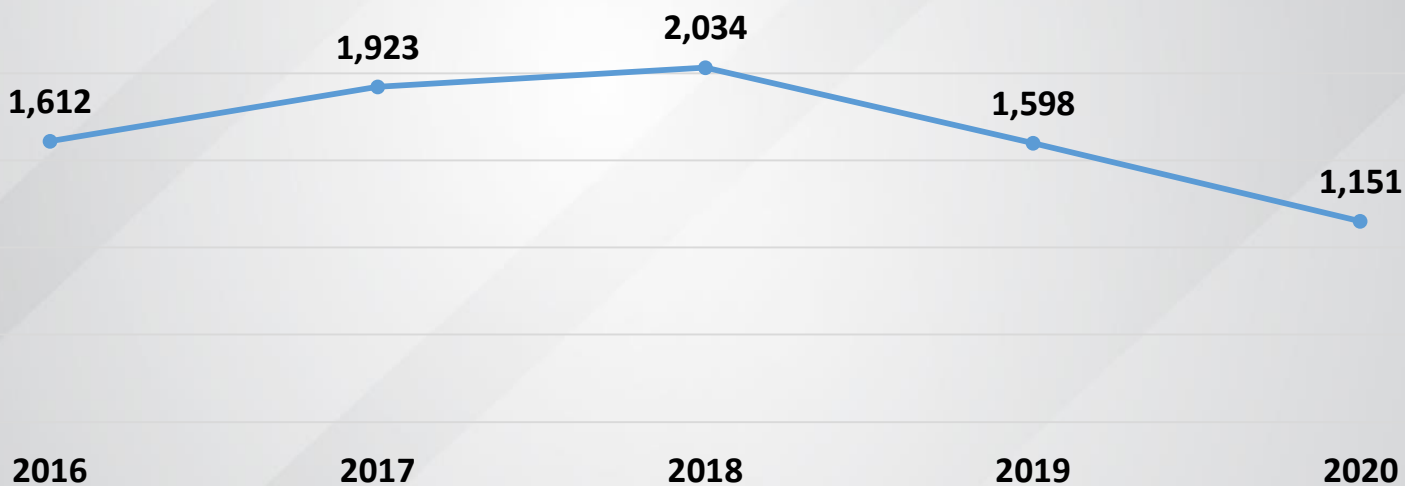


Comparativa del acumulado enero-noviembre

Tasa por cada 100 mil habitantes (acumulado)	
Irapuato	188.47
Estado	194.82

CONAPO: Proyección 2020

ROBO CON VIOLENCIA



Irapuato ocupa el lugar 8 a nivel estatal en relación al acumulado anual por cada 100 mil habitantes, con un valor de 188.47, por debajo del valor estatal (194.82) con 6.35 puntos menos por cada 100 mil habitantes.



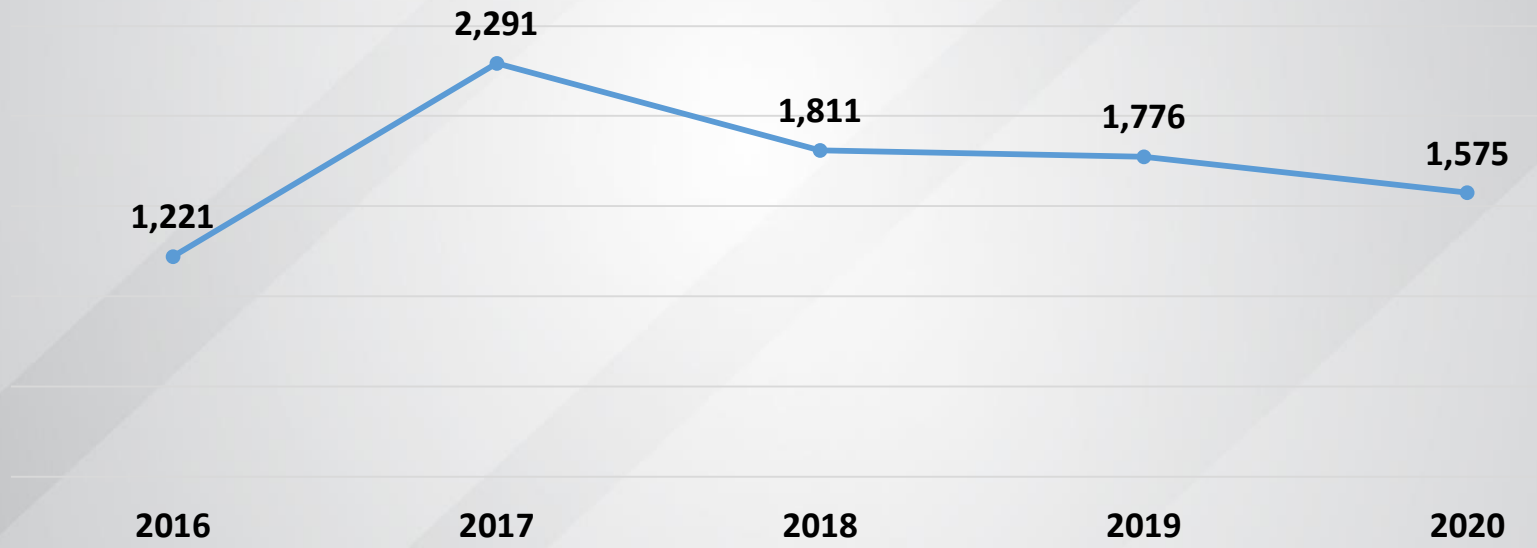
Comparativa del acumulado enero-noviembre

Violencia Familiar

VIOLENCIA FAMILIAR

Tasa por cada 100 mil habitantes (acumulado)	
Irapuato	257.90
Estado	148.66

CONAPO: Proyección 2020



Irapuato ocupa el lugar 3 va nivel estatal en el acumulado anual, con una tasa por cada 100 mil habitantes de 257.90.

Fuente: Secretariado Ejecutivo del Sistema Nacional de Seguridad Pública



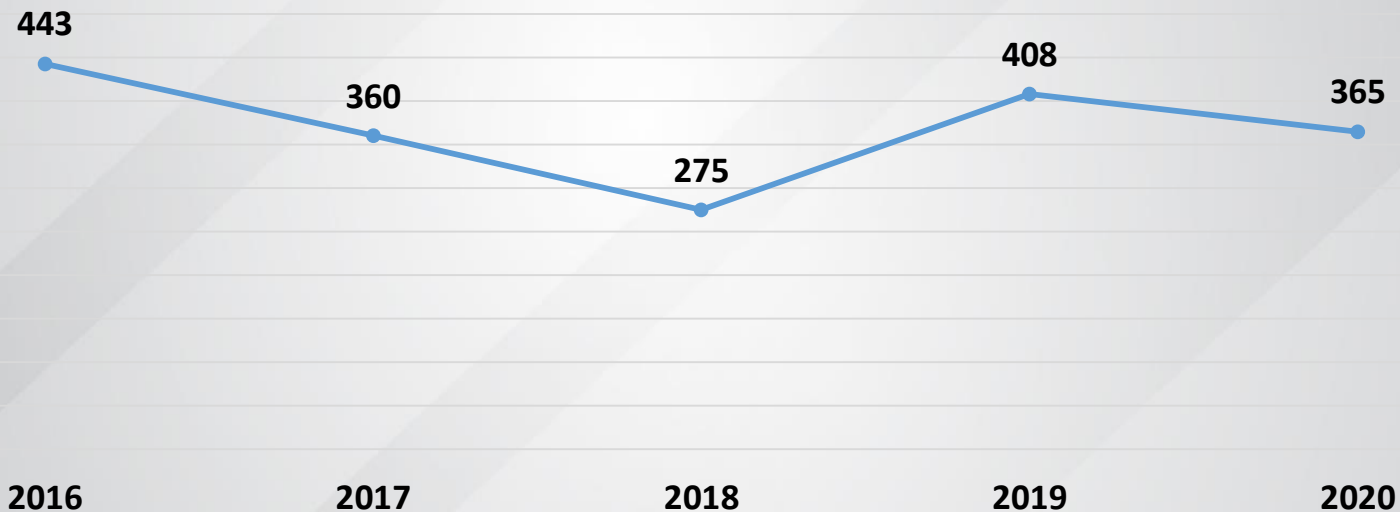
Comparativa del acumulado enero-noviembre

Robo a Casa Habitación

ROBO A CASA HABITACIÓN

Tasa por cada 100 mil habitantes (acumulado)	
Irapuato	59.77
Estado	61.06

CONAPO: Proyección 2020



Irapuato ocupa el 11° lugar a nivel estatal en el acumulado anual, con una tasa por cada 100 mil habitantes de 59.77, por debajo del valor estatal con 1.29 puntos menos.



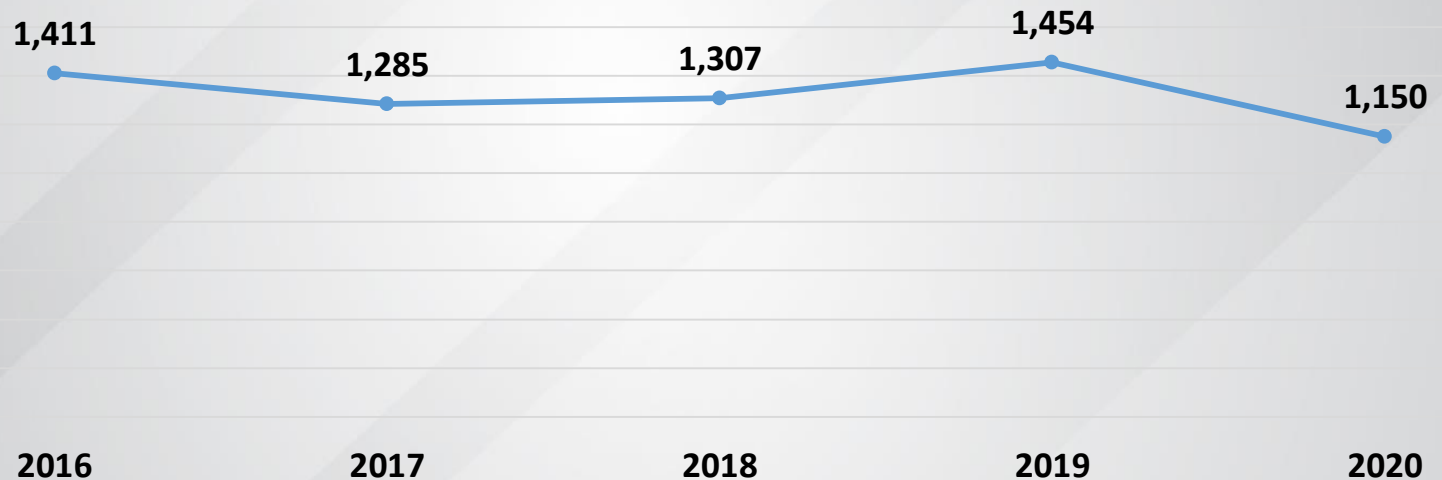
Comparativa del acumulado enero-noviembre

Lesiones

LESIONES

Tasa por cada 100 mil habitantes (acumulado)	
Irapuato	188.31
Estado	163.71

CONAPO: Proyección 2020



Irapuato ocupa el lugar 8 a nivel estatal en relación a la tasa del acumulado anual por cada 100 mil habitantes, con un valor de 188.3.

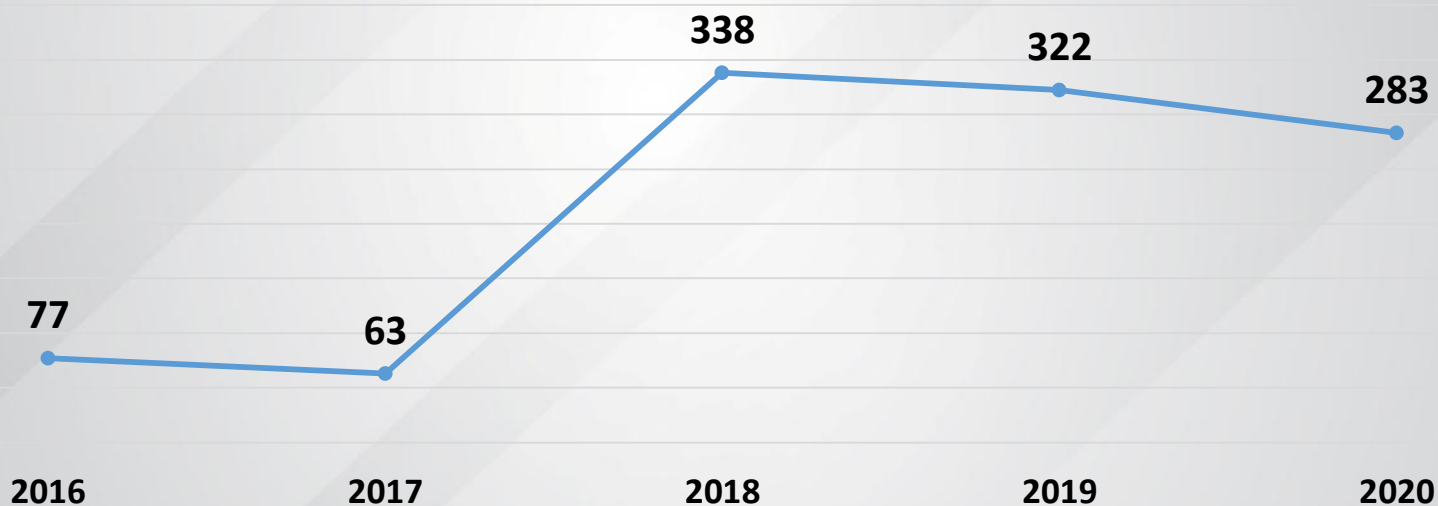


Comparativa del acumulado enero-noviembre

Tasa por cada 100 mil habitantes (acumulado)	
Irapuato	46.34
Estado	50.11

CONAPO: Proyección 2020

Homicidio doloso (carpetas de investigación)



Irapuato ocupa el lugar 20 de acuerdo a la tasa del acumulado anual por cada 100 mil habitantes, con un valor de 46.34, por debajo de la media estatal (50.09) con 3.75 puntos.



Aseguramientos y detenciones

- **03 Armas de fuego.**
- **03 Drogas**
- **16 Vehículos con reporte de robo.**
- **21 Motocicletas con reporte de robo.**
- **13 Detenidos con apoyo del área de monitoreo.**
- **03 Vehículos recuperados con apoyo de monitoreo.**
- **06 Detenidos ante el Ministerio Público Federal.**
- **60 Detenidos ante el Ministerio Público Común.**
- **04 Detenidos con orden de aprehensión vigente.**