



Informe Ejecutivo

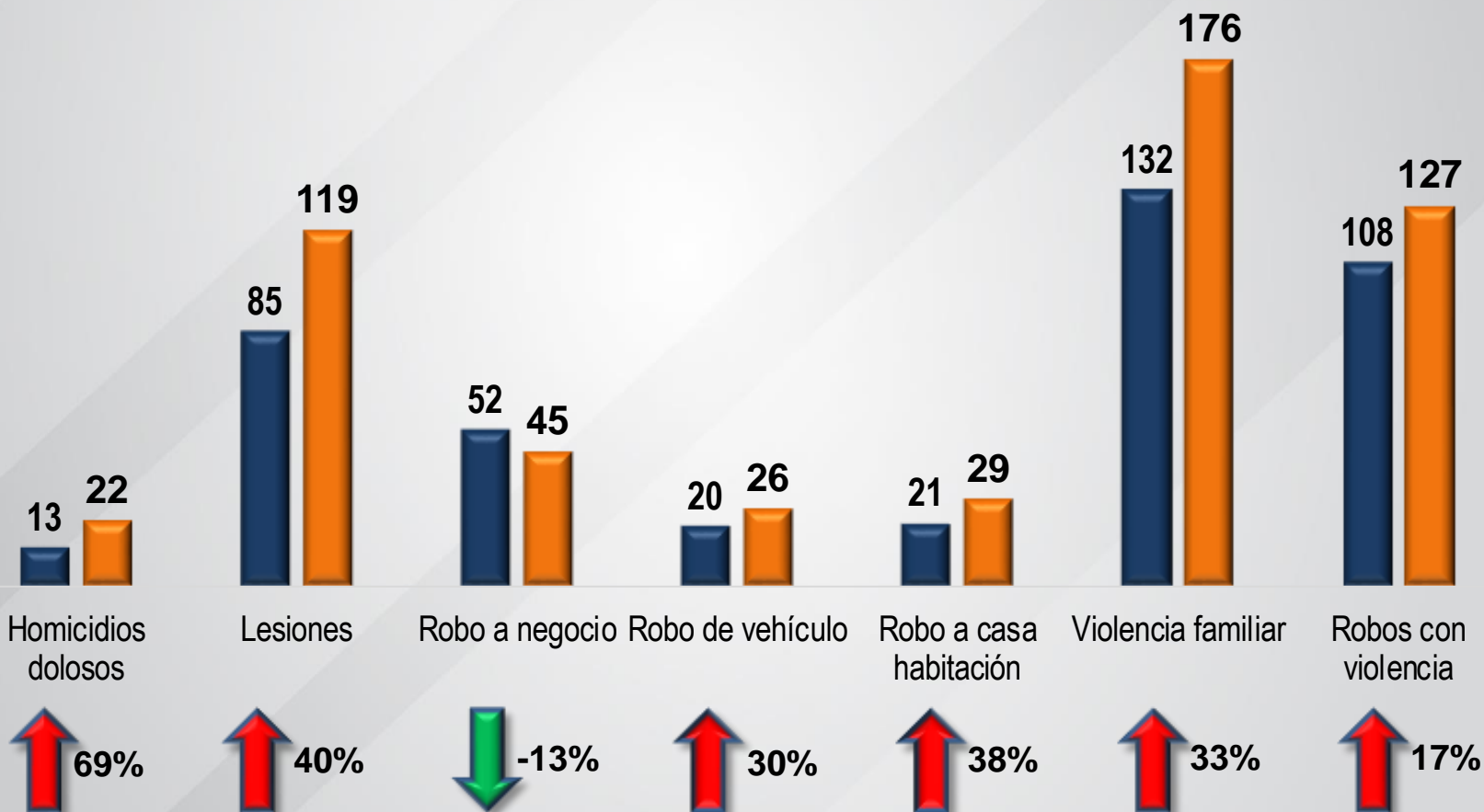
Marzo 2021



Comparativo Mensual

■ Febrero 2021

■ Marzo 2021



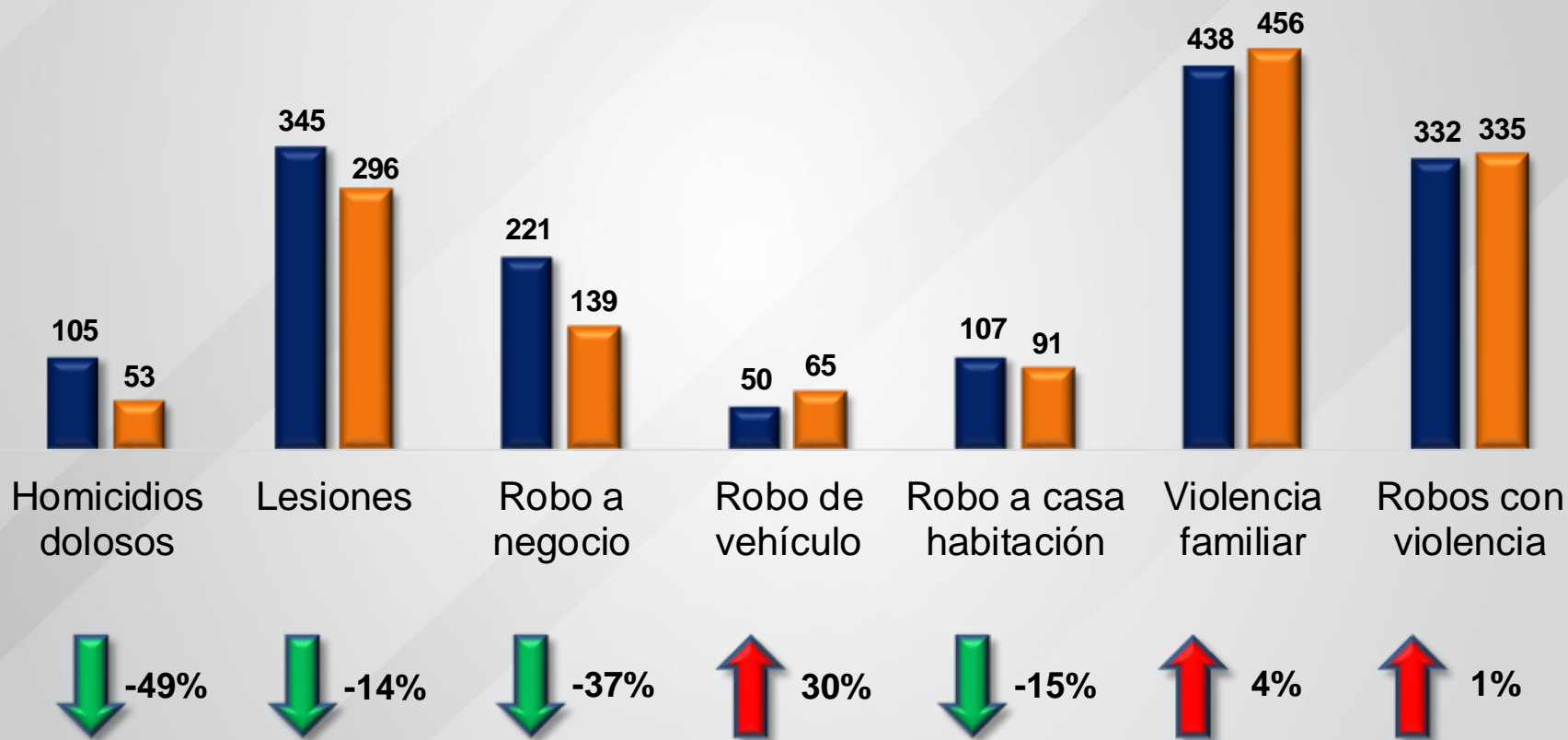
Fuente: Secretariado Ejecutivo del Sistema Nacional de Seguridad Pública



Comparativo Anual

■ Ene-Mar 2020

■ Ene-Mar 2021

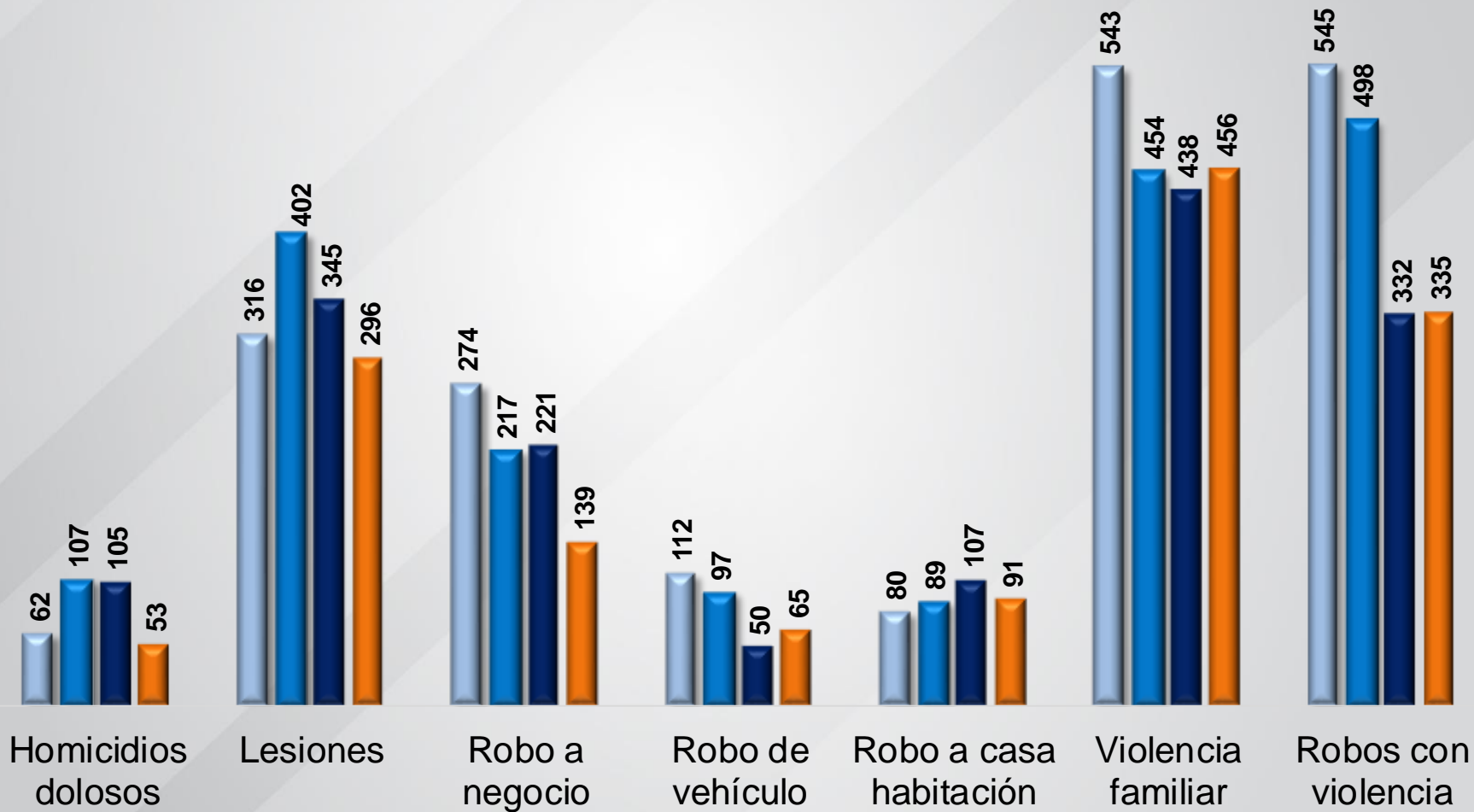


Fuente: Secretariado Ejecutivo del Sistema Nacional de Seguridad Pública



Comparativo Anual

■ Ene-Mar 2018 ■ Ene-Mar 2019 ■ Ene-Mar 2020 ■ Ene-Mar 2021



Fuente: Secretariado Ejecutivo del Sistema Nacional de Seguridad Pública



Comparativa del acumulado enero-marzo

Robo a negocio

ROBO A NEGOCIO

Tasa por cada 100 mil habitantes (acumulado)	
Irapuato	23.44
Estado	18.70

INEGI: CENSO DE POBLACIÓN 2020



Irapuato ocupa el lugar 4 a nivel estatal en relación al acumulado anual por cada 100 mil habitantes con un valor de 23.44.



Comparativa del acumulado enero-marzo

Tasa por cada 100 mil habitantes (acumulado)	
Irapuato	10.96
Estado	15.63

ROBO DE VEHÍCULO

INEGI: CENSO DE POBLACIÓN 2020



Irapuato ocupa el lugar 23 a nivel estatal en relación al acumulado anual por cada 100 mil habitantes con un valor de 10.96.

Durante el mes de marzo se colocó por debajo de la media estatal (16.25) con 5.29 puntos menos y por debajo del valor estatal.

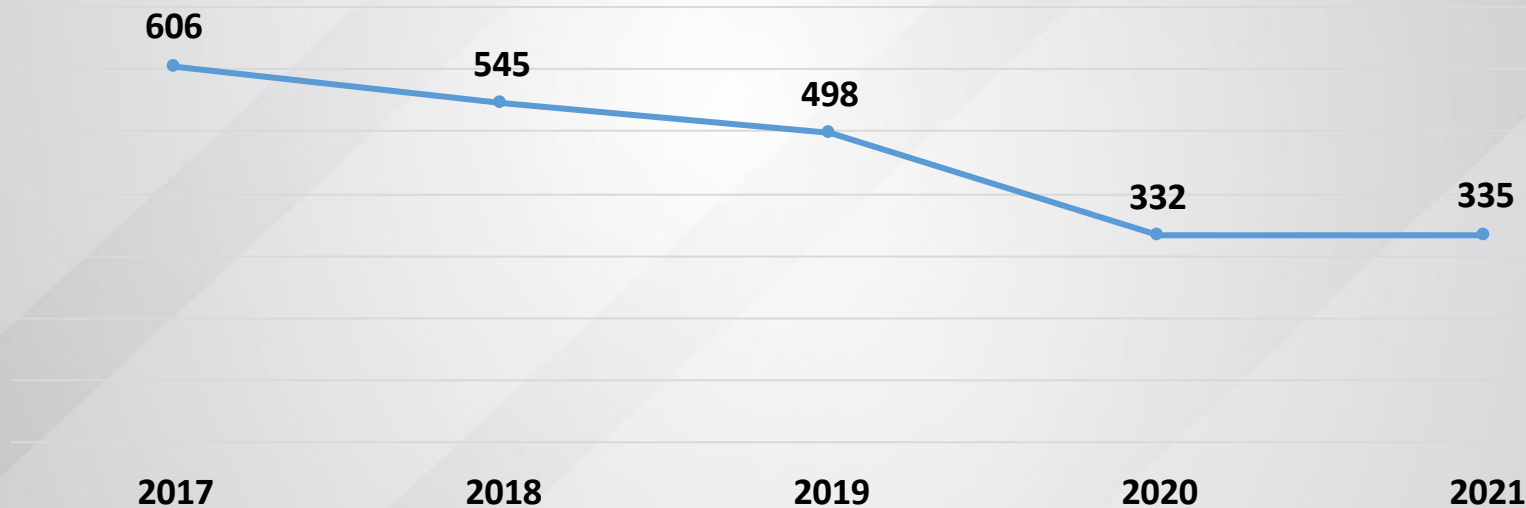


Comparativa del acumulado enero-marzo

Tasa por cada 100 mil habitantes (acumulado)	
Irapuato	56.50
Estado	43.90

INEGI: CENSO DE POBLACIÓN 2020

ROBO CON VIOLENCIA



Irapuato ocupa el lugar 11° a nivel estatal en relación al acumulado anual por cada 100 mil habitantes, con un valor de 56.50.

Durante el mes de marzo descendió dos posiciones a nivel estatal en relación al mes anterior.

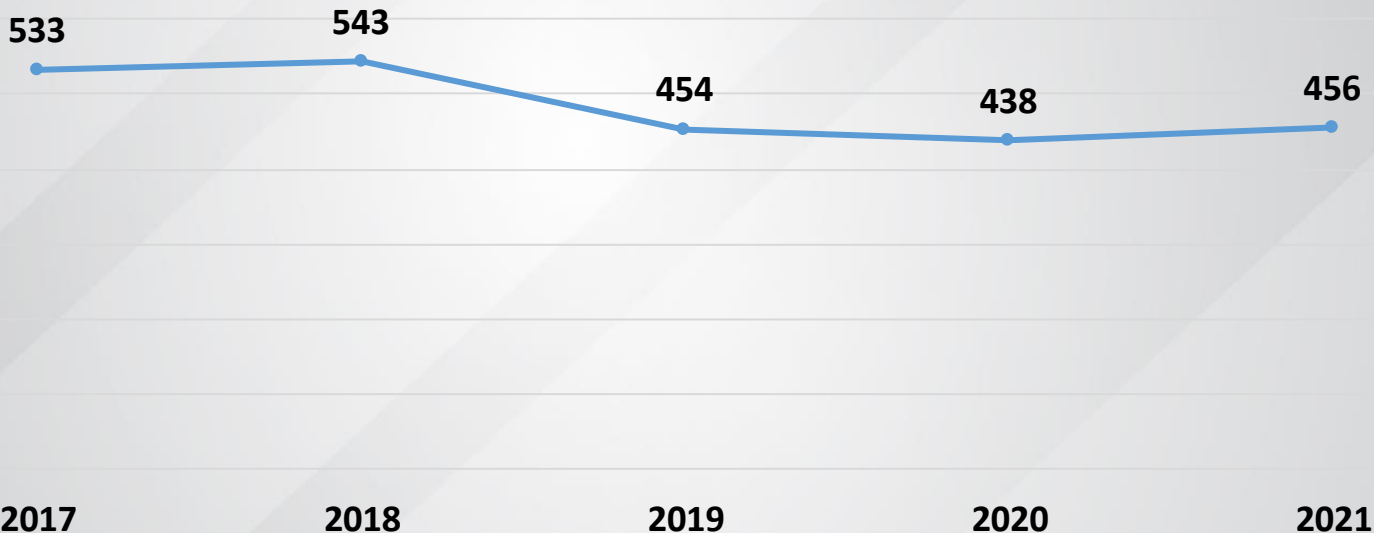


Comparativa del acumulado enero-marzo

Tasa por cada 100 mil habitantes (acumulado)	
Irapuato	76.90
Estado	41.50

VIOLENCIA FAMILIAR

INEGI: CENSO DE POBLACIÓN 2020



Irapuato ocupa el lugar 1 a nivel estatal en relación al acumulado anual por cada 100 mil habitantes, con un valor de 76.90.



Comparativa del acumulado enero-marzo

Robo a Casa Habitación

ROBO A CASA HABITACIÓN

Tasa por cada 100 mil habitantes (acumulado)	
Irapuato	15.35
Estado	16.67

INEGI: CENSO DE POBLACIÓN 2020



Irapuato ocupa el 14° lugar a nivel estatal en el acumulado anual, con una tasa por cada 100 mil habitantes de 15.35.

Durante el mes de marzo descendió una posición a nivel estatal en relación al mes anterior.

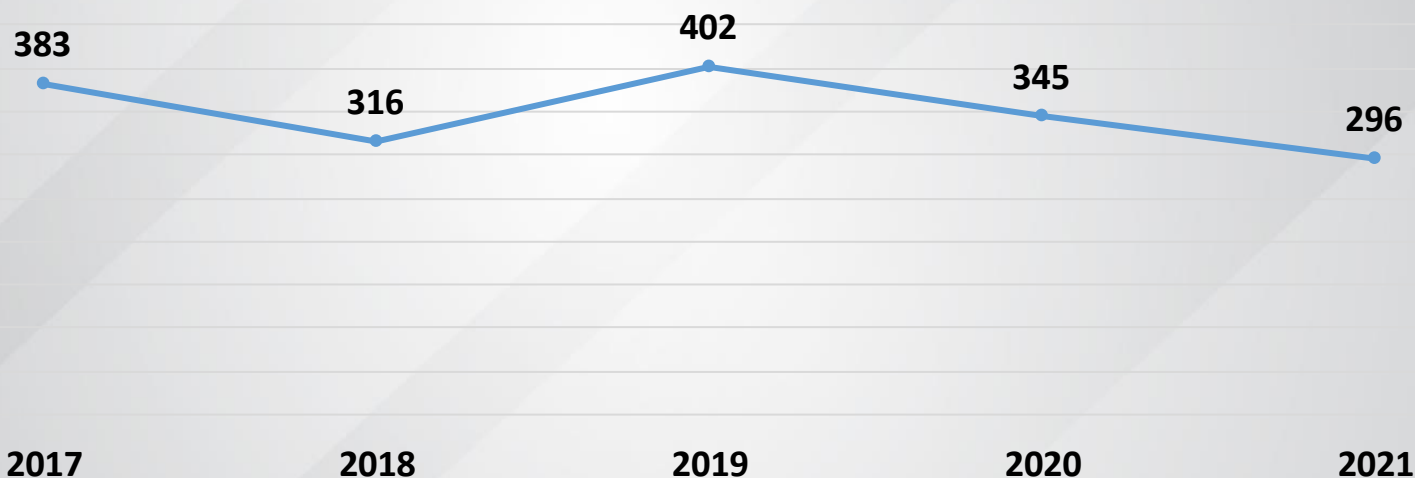


Comparativa del acumulado enero-marzo

Tasa por cada 100 mil habitantes (acumulado)	
Irapuato	49.92
Estado	45.48

LESIONES

INEGI: CENSO DE POBLACIÓN 2020



Irapuato ocupa el lugar 16 a nivel estatal en relación a la tasa del acumulado anual por cada 100 mil habitantes, con un valor de 49.92.

Durante el mes de marzo descendió tres posiciones a nivel estatal en relación al mes anterior.

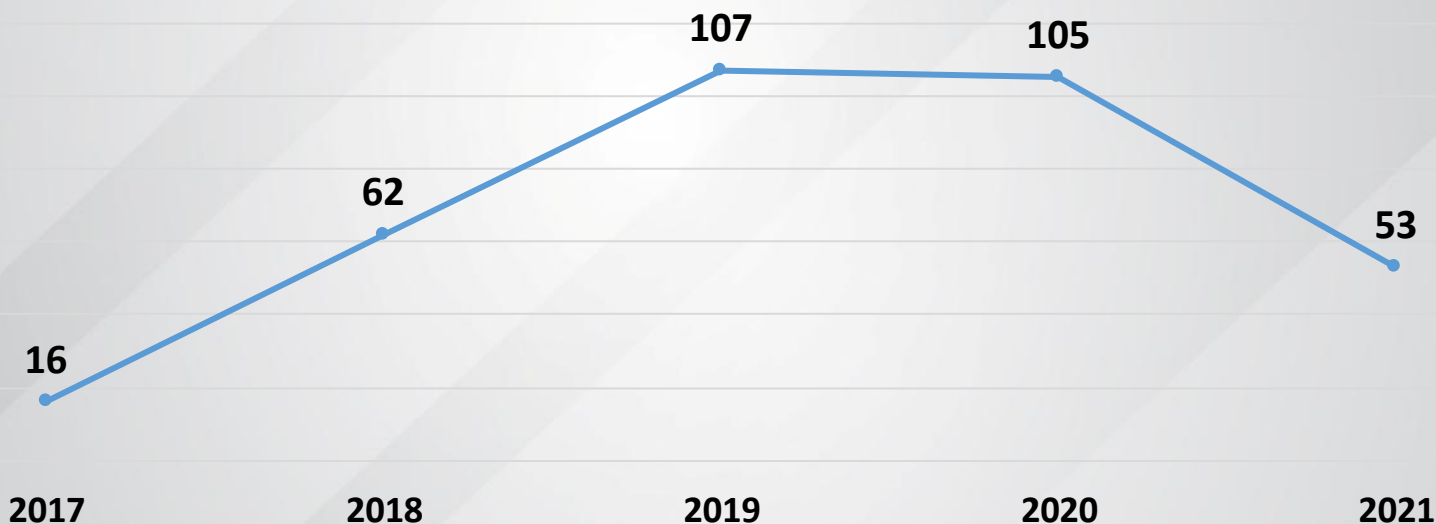


Comparativa del acumulado enero-marzo

Tasa por cada 100 mil habitantes (acumulado)	
Irapuato	8.94
Estado	12.05

Homicidio doloso (carpetas de investigación)

INEGI: CENSO DE POBLACIÓN 2020



Irapuato ocupa el lugar 24 de acuerdo a la tasa del acumulado anual por cada 100 mil habitantes, con un valor de 8.94.

Durante marzo nos colocamos por debajo de la media estatal (11.80) con 2.86 puntos.

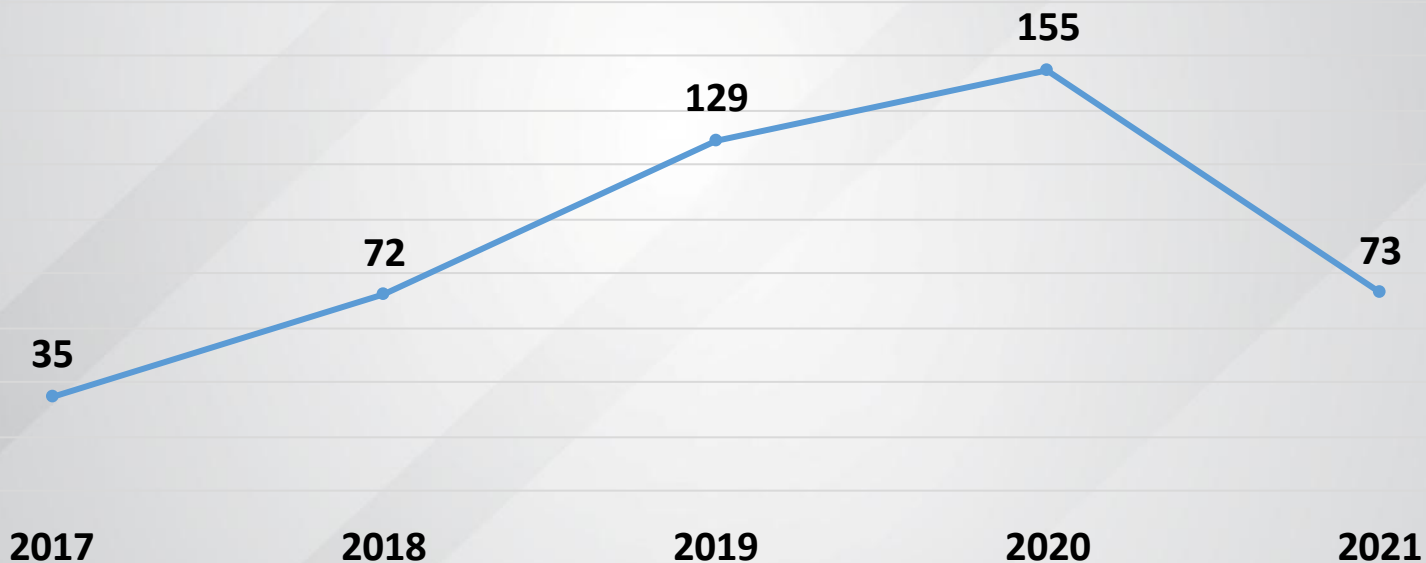


Comparativa del acumulado enero-marzo

Homicidio doloso (víctimas)

Tasa por cada 100 mil habitantes (acumulado)	
Irapuato	12.31
Estado	14.33

INEGI: CENSO DE POBLACIÓN 2020



En número de víctimas, Irapuato ocupa el lugar 20 a nivel estatal en relación a la tasa mensual por cada 100 mil habitantes, con un valor de 4.22

Durante marzo se colocó por debajo del valor estatal.



Aseguramientos y detenciones

- **07 Armas de fuego.**
- **07 Drogas**
- **21 Vehículos con reporte de robo.**
- **15 Motocicletas con reporte de robo.**
- **09 Detenidos con apoyo del área de monitoreo.**
- **03 Vehículos recuperados con apoyo de monitoreo.**
- **05 Detenidos ante el Ministerio Público Federal.**
- **73 Detenidos ante el Ministerio Público Común.**
- **01 Detenido con orden de aprehensión**