



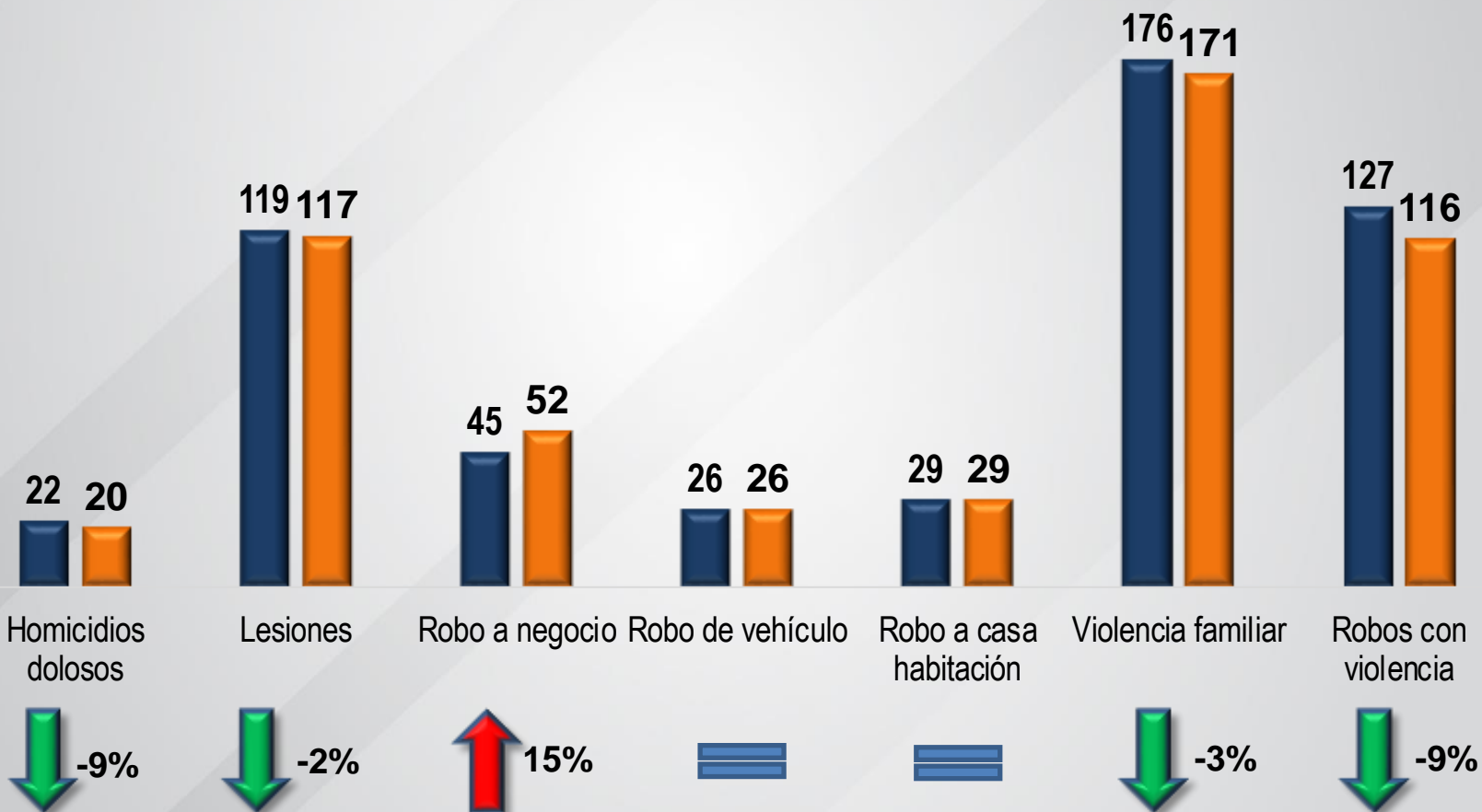
# Informe Ejecutivo Abril 2021



# Comparativo Mensual

■ Marzo 2021

■ Abril 2021



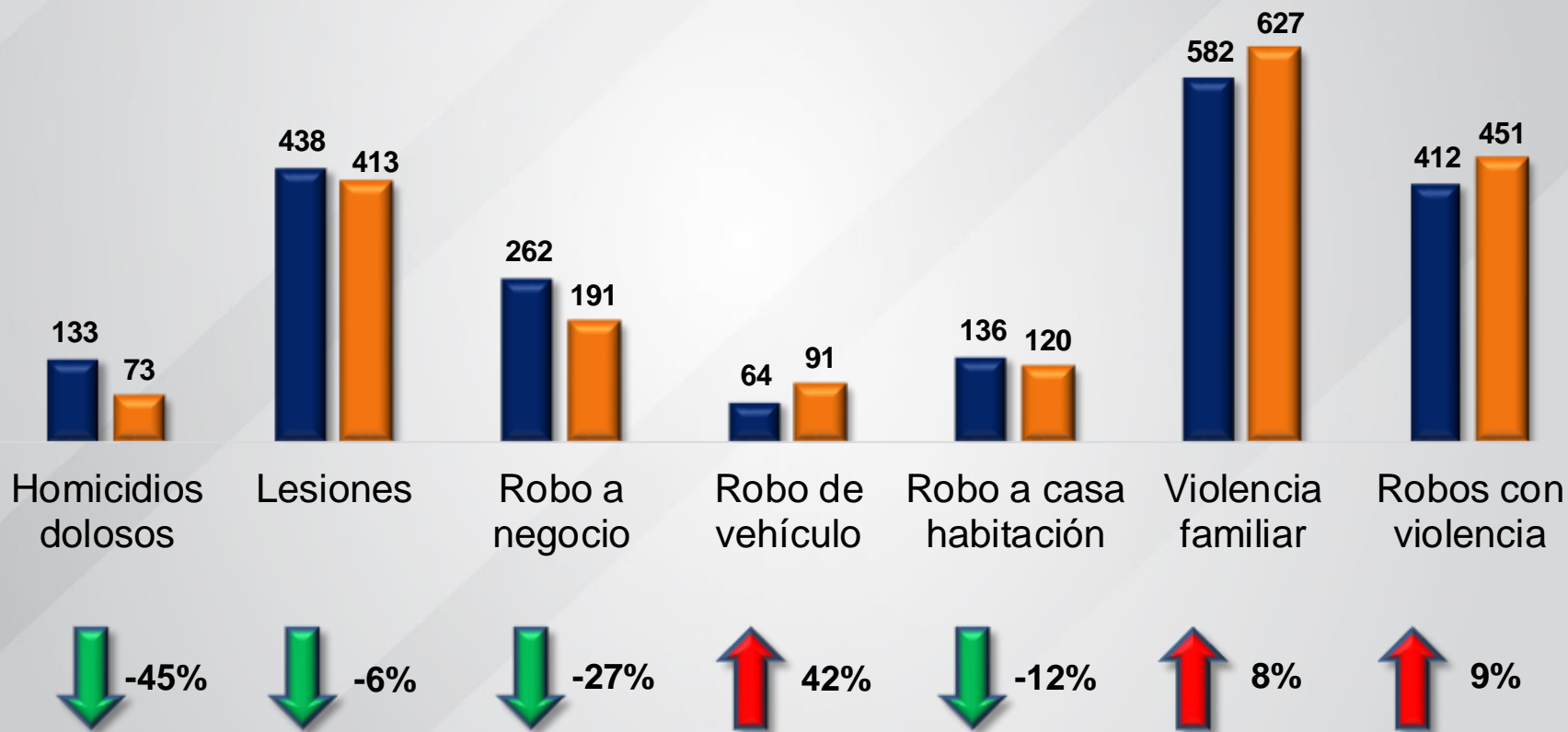
Fuente: Secretariado Ejecutivo del Sistema Nacional de Seguridad Pública



# Comparativo Anual

■ Ene-Abril 2020

■ Ene-Abril 2021



Fuente: Secretariado Ejecutivo del Sistema Nacional de Seguridad Pública

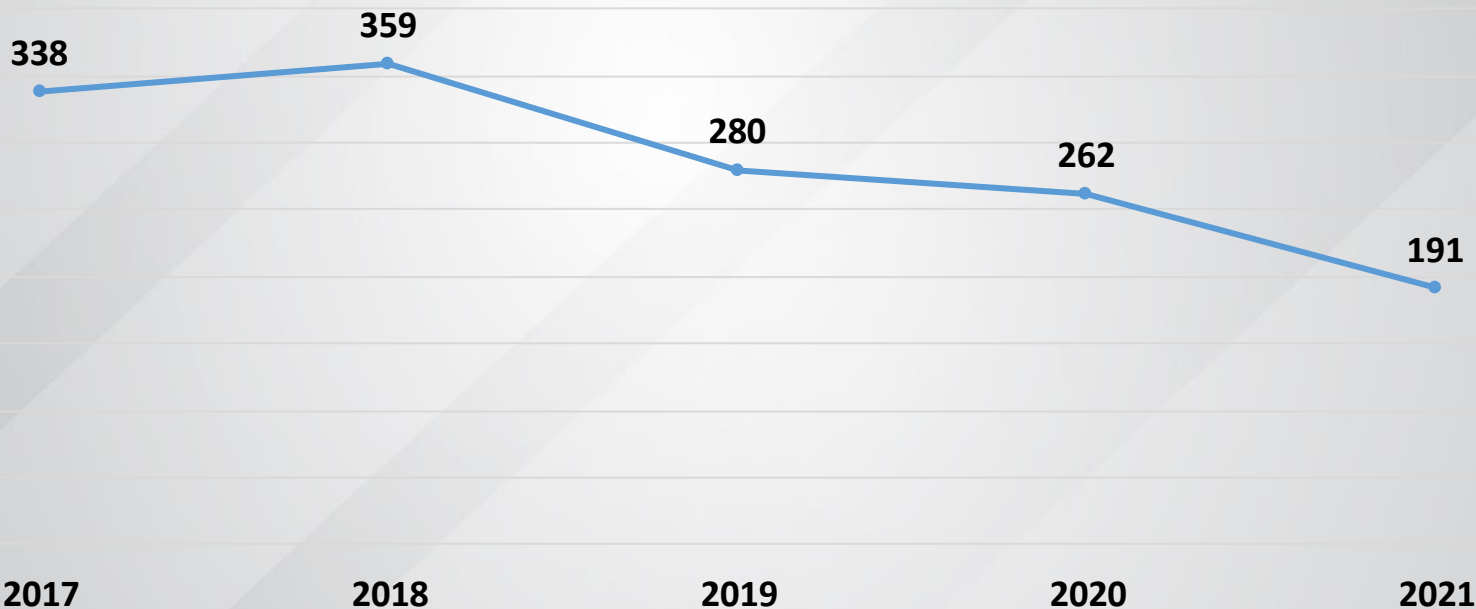


# Comparativa del acumulado enero-abril

Tasa por cada 100 mil habitantes (acumulado)	
Irapuato	32.21
Estado	25.02

## ROBO A NEGOCIO

INEGI: CENSO DE POBLACIÓN 2020



**Irapuato ocupa el lugar 4 a nivel estatal en relación al acumulado anual por cada 100 mil habitantes con un valor de 32.21, conservando las posición del mes anterior a nivel estatal**

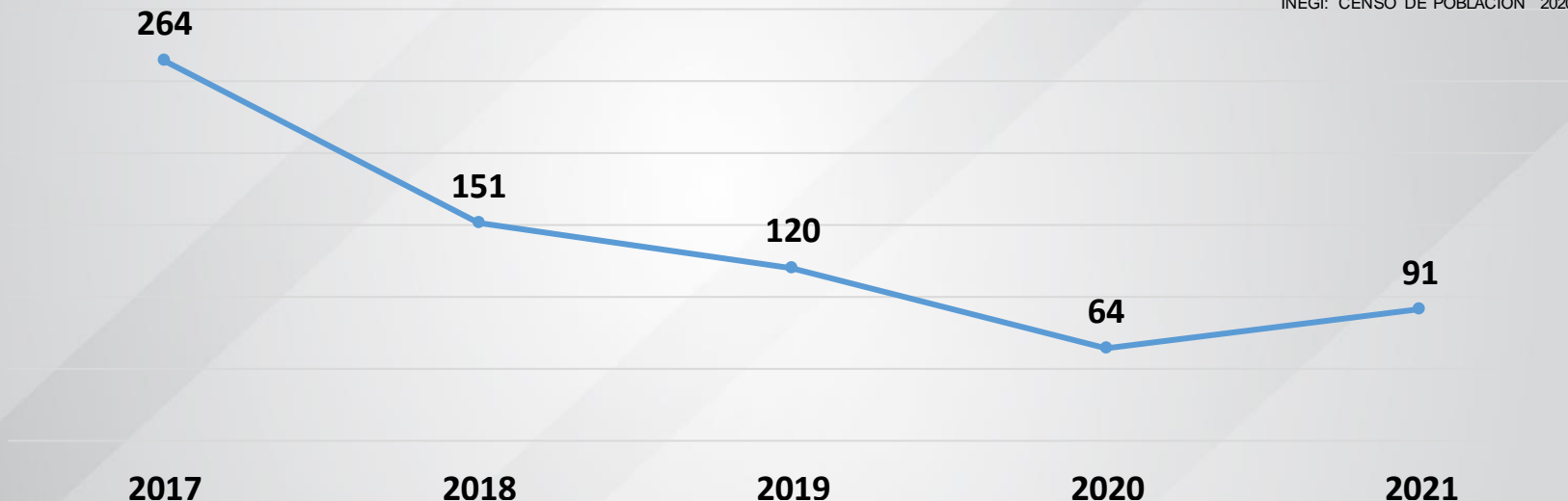


# Comparativa del acumulado enero-abril

## ROBO DE VEHÍCULO

Tasa por cada 100 mil habitantes (acumulado)	
Irapuato	15.35
Estado	19.99

INEGI: CENSO DE POBLACIÓN 2020



**Irapuato ocupa el lugar 21 a nivel estatal en relación al acumulado anual por cada 100 mil habitantes con un valor de 15.35.**

**Durante el mes de abril se colocó por debajo de la media estatal (21.14) con 5.79 puntos menos y por debajo del valor estatal.**

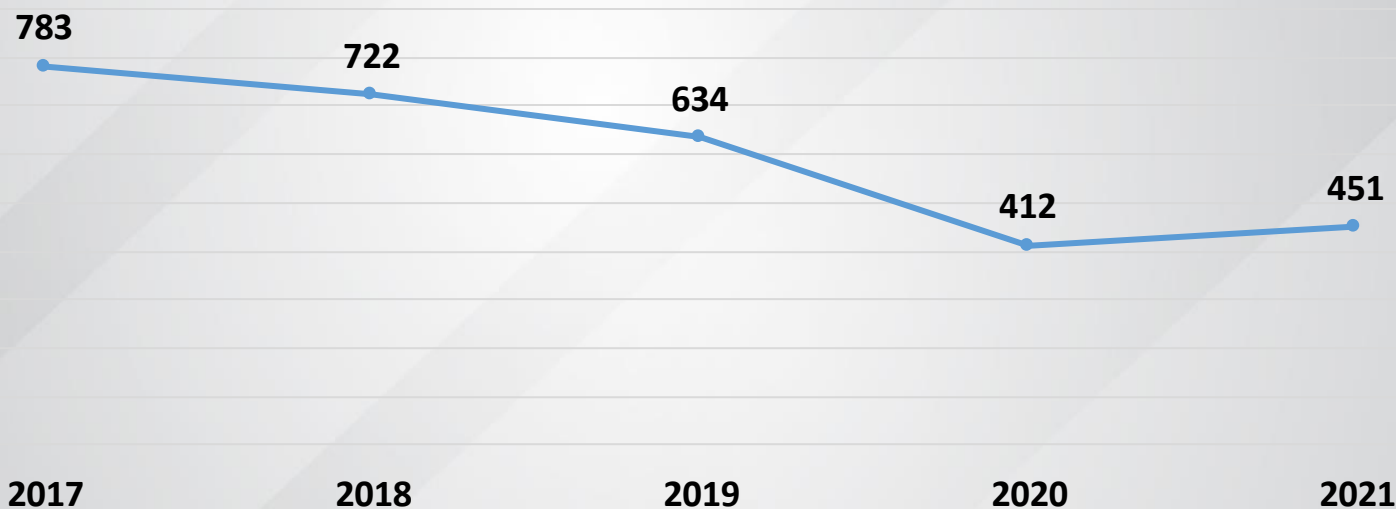


# Comparativa del acumulado enero-abril

Tasa por cada 100 mil habitantes (acumulado)	
Irapuato	76.06
Estado	56.79

## ROBO CON VIOLENCIA

INEGI: CENSO DE POBLACIÓN 2020



**Irapuato ocupa el lugar 11° a nivel estatal en relación al acumulado anual por cada 100 mil habitantes, con un valor de 76.06.**

**Durante el mes de abril se colocó en la misma posición a nivel estatal en relación al mes anterior.**

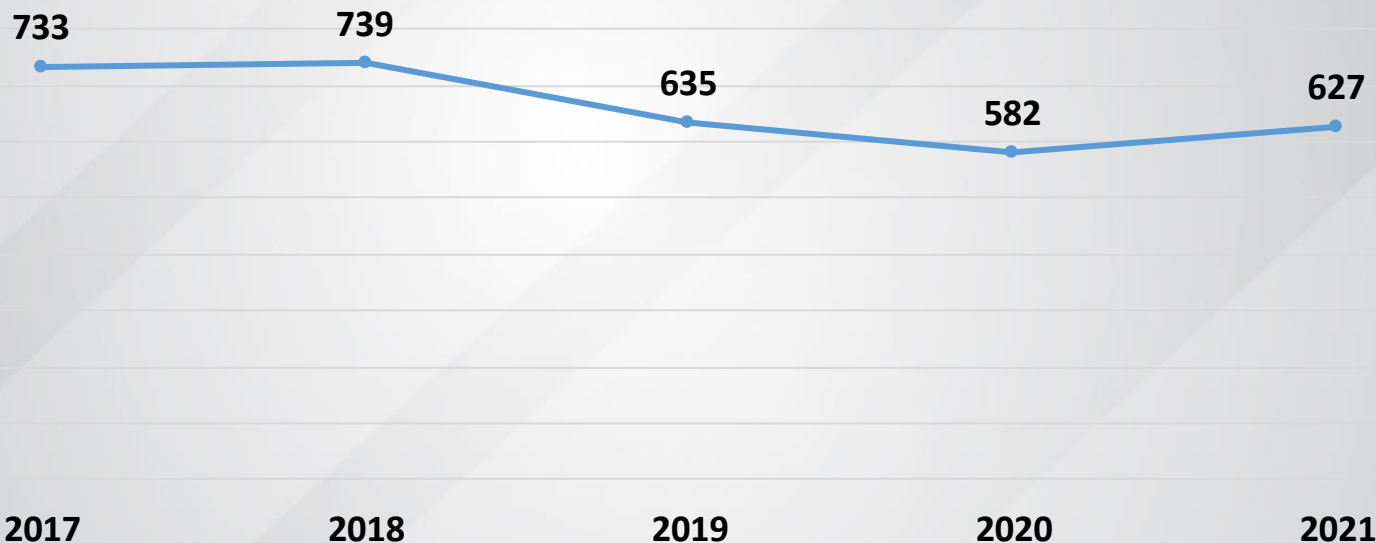


# Comparativa del acumulado enero-abril

Tasa por cada 100 mil habitantes (acumulado)	
Irapuato	105.74
Estado	58.34

INEGI: CENSO DE POBLACIÓN 2020

## VIOLENCIA FAMILIAR



**Irapuato ocupa el lugar 1 a nivel estatal en relación al acumulado anual por cada 100 mil habitantes, con un valor de 105.74.**

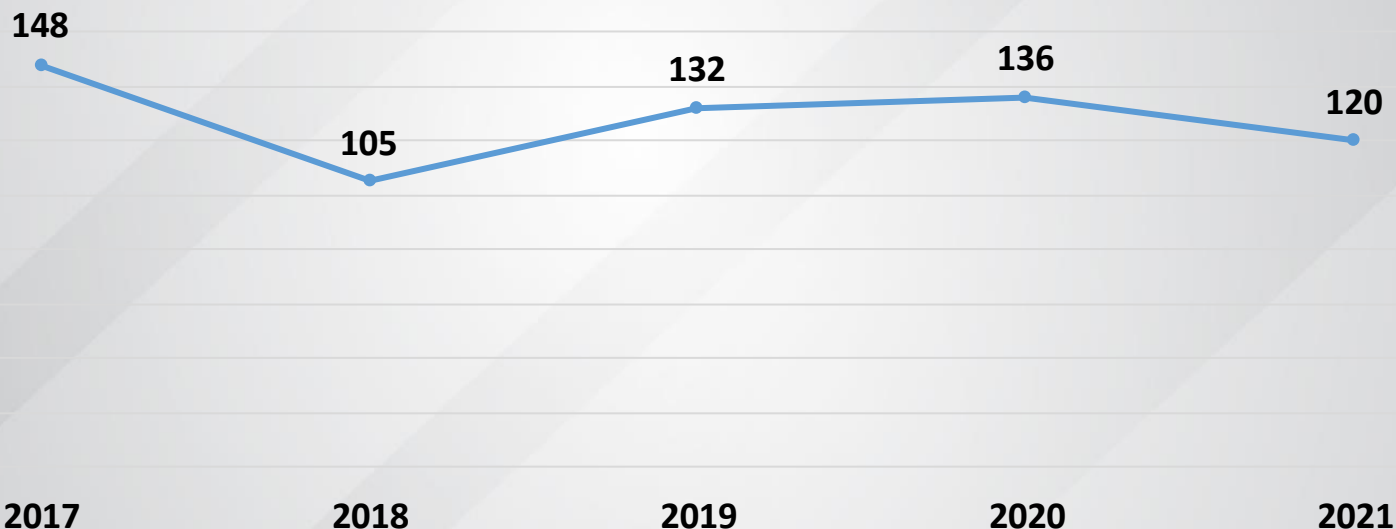


# Comparativa del acumulado enero-abril

## ROBO A CASA HABITACIÓN

Tasa por cada 100 mil habitantes (acumulado)	
Irapuato	20.24
Estado	22.38

INEGI: CENSO DE POBLACIÓN 2020



Irapuato ocupa el 15° lugar a nivel estatal en el acumulado anual, con una tasa por cada 100 mil habitantes de 20.24, colocándose por debajo del valor estatal (22.38) con 2.14 puntos menos.

Durante el mes de abril descendió una posición a nivel estatal en relación al mes anterior.



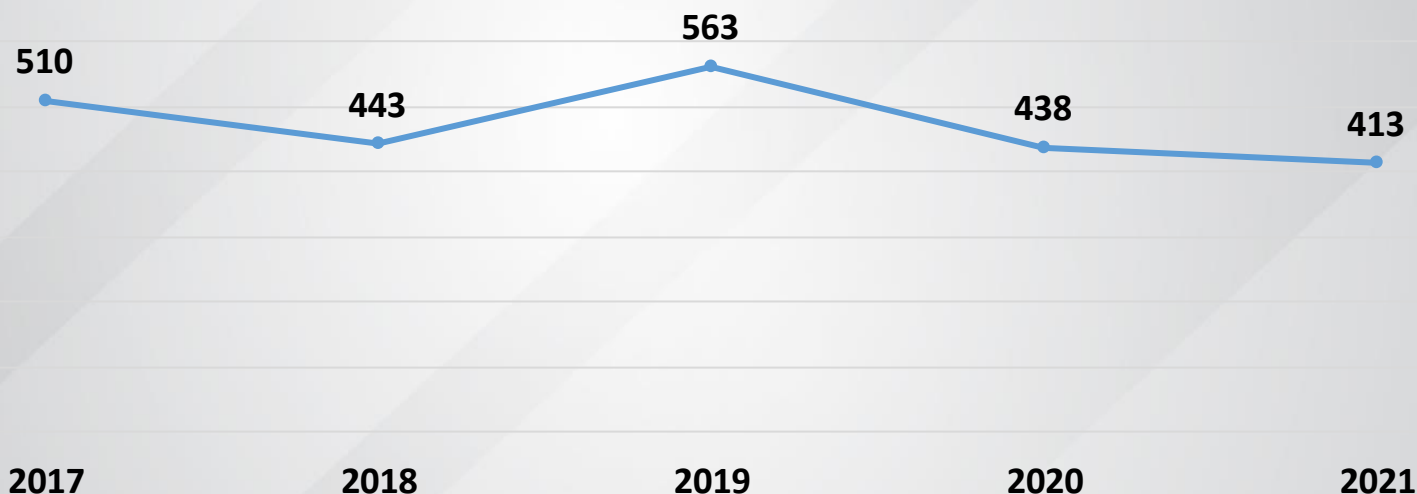


# Comparativa del acumulado enero-abril

Tasa por cada 100 mil habitantes (acumulado)	
Irapuato	69.65
Estado	64.83

INEGI: CENSO DE POBLACIÓN 2020

## LESIONES



**Irapuato ocupa el lugar 16 a nivel estatal en relación a la tasa del acumulado anual por cada 100 mil habitantes, con un valor de 69.65.**

**Durante el mes de abril conservo la posiciones a nivel estatal en relación al mes anterior.**

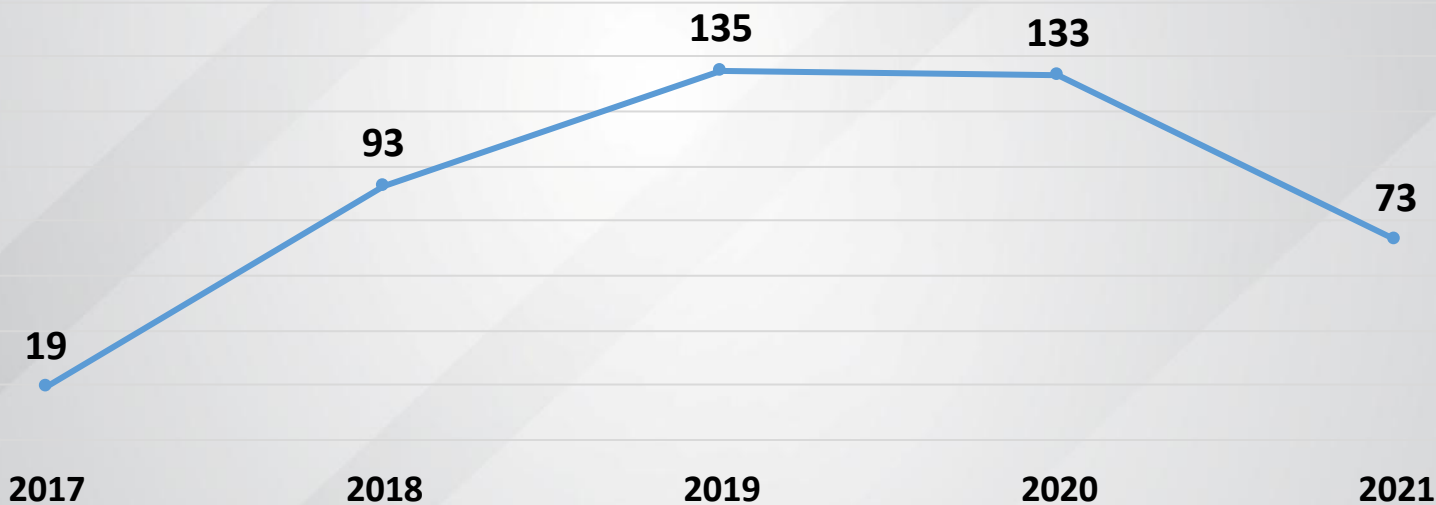


# Comparativa del acumulado enero-abril

Tasa por cada 100 mil habitantes (acumulado)	
Irapuato	12.31
Estado	16.54

## Homicidio doloso (carpetas de investigación)

INEGI: CENSO DE POBLACIÓN 2020



Irapuato ocupa el lugar 24 de acuerdo a la tasa del acumulado anual por cada 100 mil habitantes, con un valor de 12.31.

Durante abril nos colocamos por debajo de la media estatal (16.38) con 4.07 puntos menos. Así como del valor estatal.

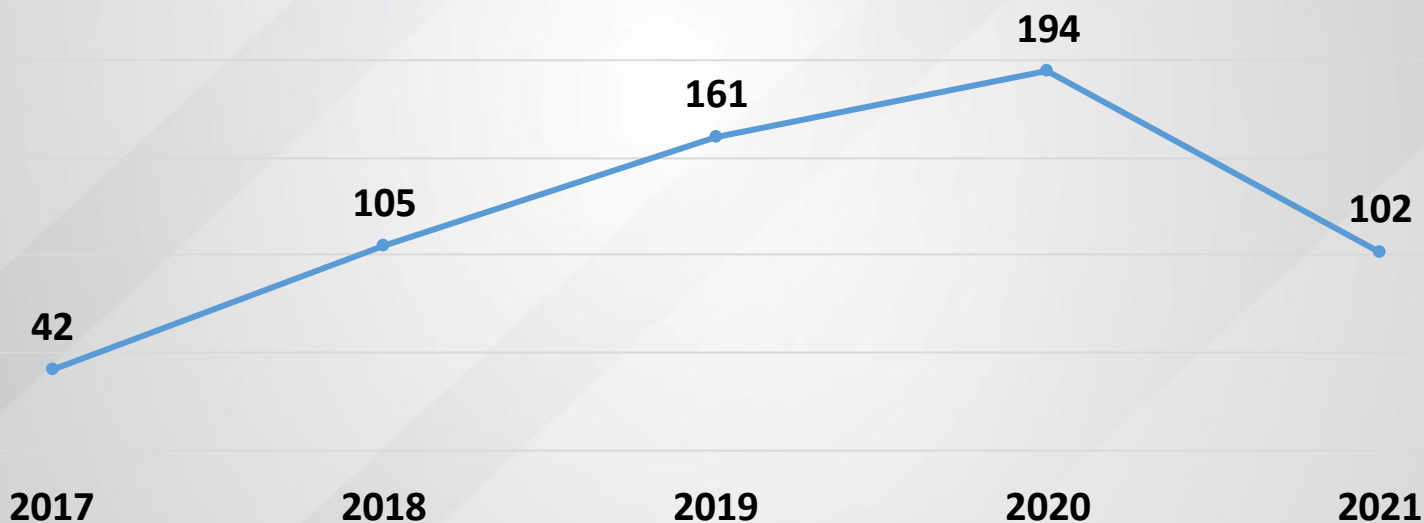


# Comparativa del acumulado enero-abril

## Homicidio doloso (víctimas)

Tasa por cada 100 mil habitantes (acumulado)	
Irapuato	17.20
Estado	19.36

INEGI: CENSO DE POBLACIÓN 2020



En número de víctimas, Irapuato ocupa el lugar 16 a nivel estatal en relación a la tasa mensual por cada 100 mil habitantes, con un valor de 4.89

Durante abril se colocó por debajo del valor estatal.



# Aseguramientos y detenciones

- **09 Armas de fuego.**
- **16 Drogas**
- **19 Vehículos con reporte de robo.**
- **23 Motocicletas con reporte de robo.**
- **10 Detenidos con apoyo del área de monitoreo.**
- **06 Vehículos recuperados con apoyo de monitoreo.**
- **03 Detenidos ante el Ministerio Público Federal.**
- **113 Detenidos ante el Ministerio Público Común.**