



# Informe Ejecutivo

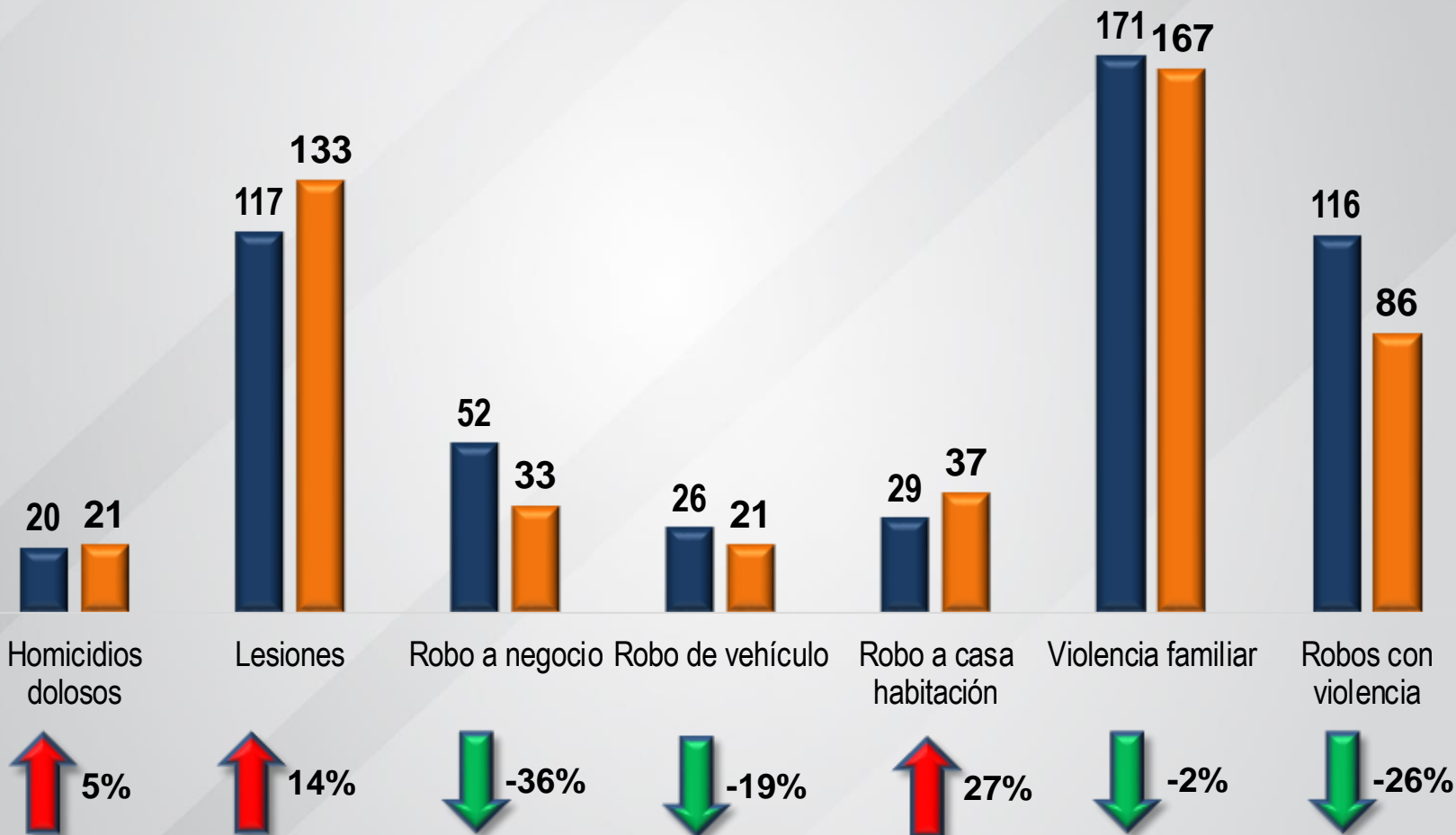
## Mayo 2021



# Comparativo Mensual

■ Abril 2021

■ Mayo 2021



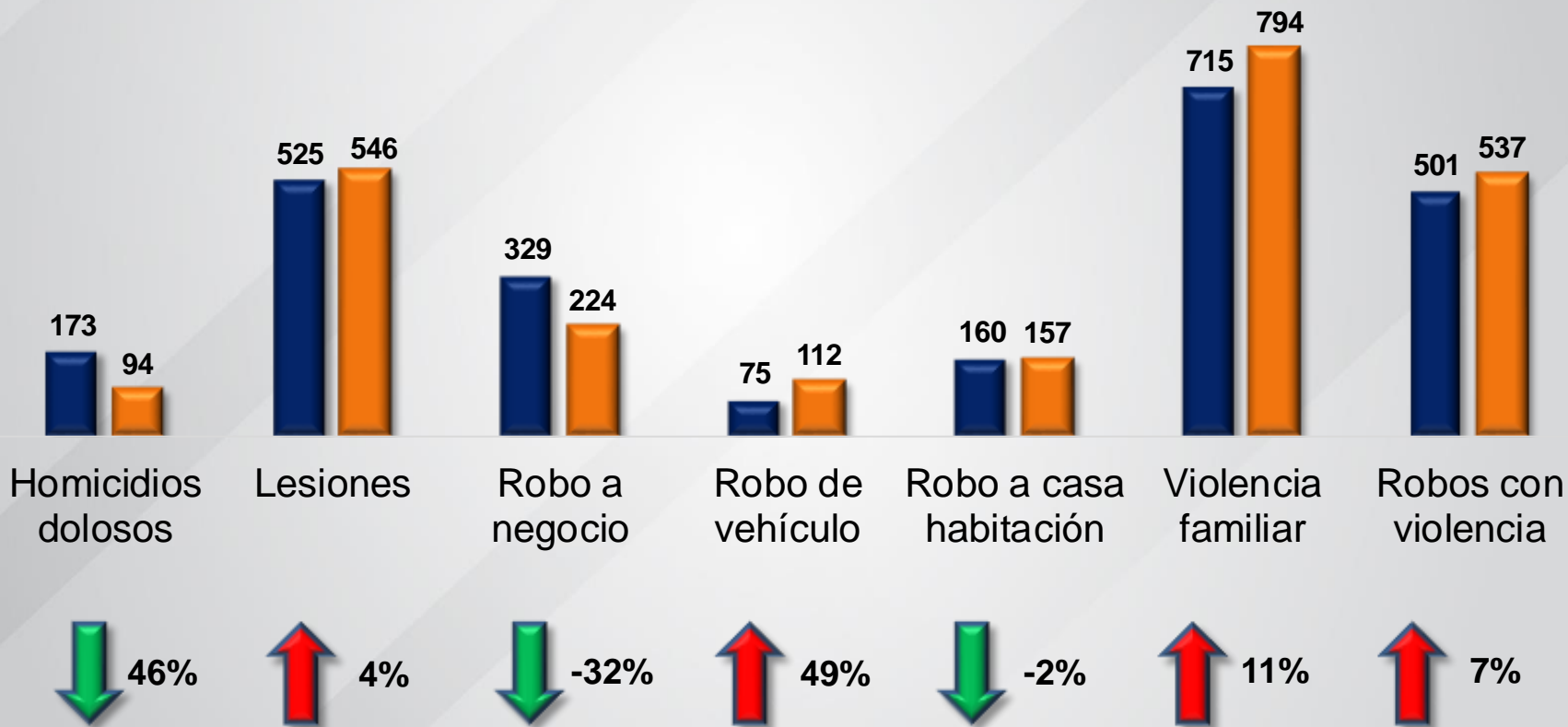
Fuente: Secretariado Ejecutivo del Sistema Nacional de Seguridad Pública



Comparativo Anual

■ Ene-Mayo 2020

■ Ene-Mayo 2021

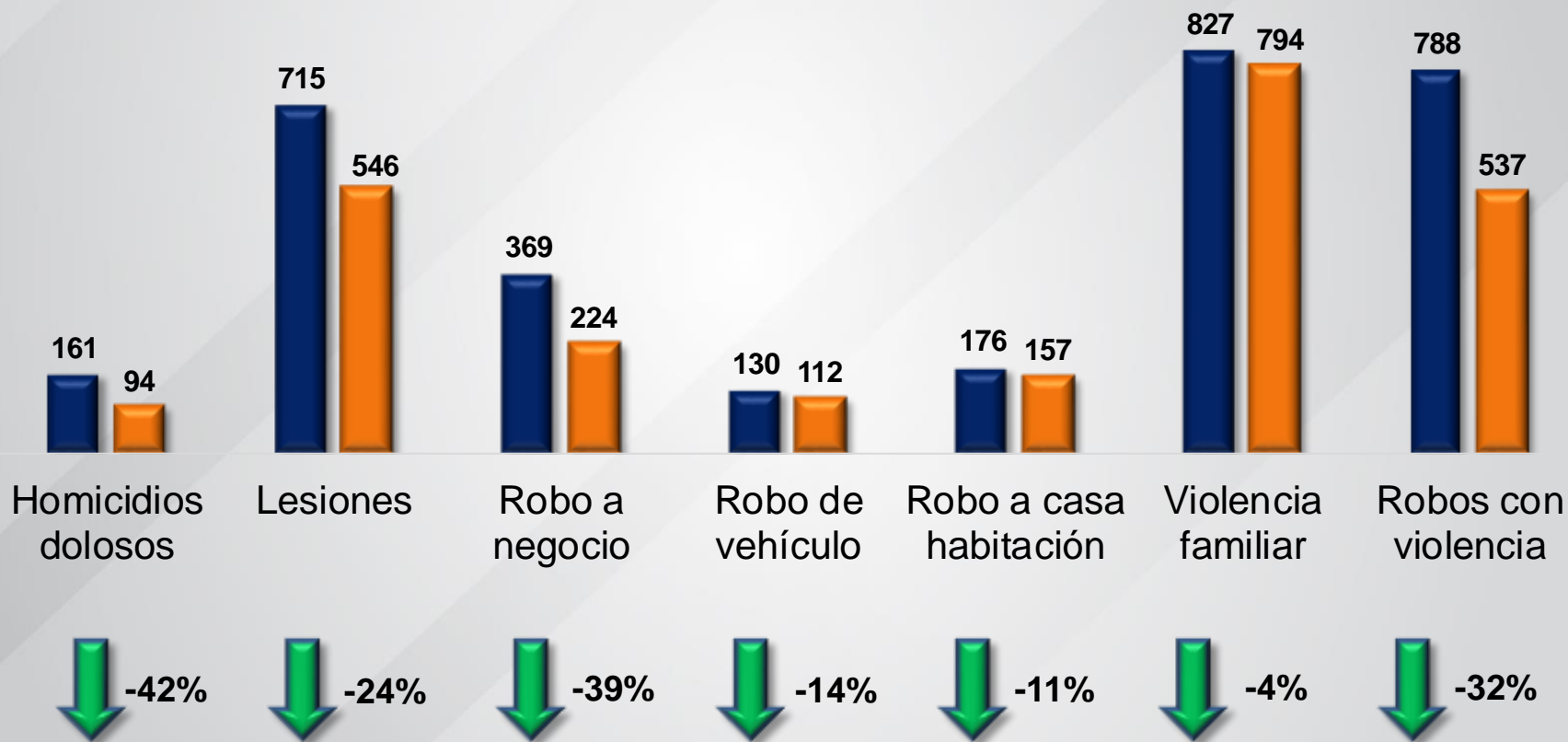


Fuente: Secretariado Ejecutivo del Sistema Nacional de Seguridad Pública



■ Ene-Mayo 2019

■ Ene-Mayo 2021



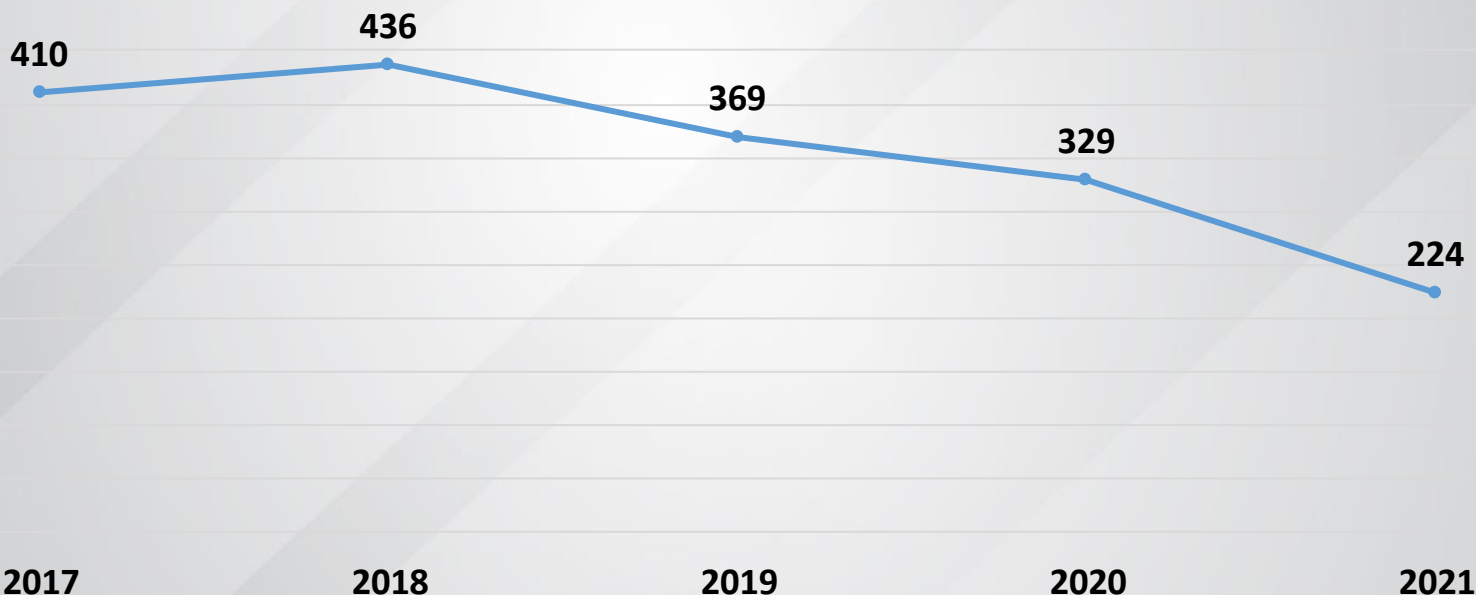


# Comparativa del acumulado enero-mayo

Tasa por cada 100 mil habitantes (acumulado)	
Irapuato	37.78
Estado	30.08

## ROBO A NEGOCIO

INEGI: CENSO DE POBLACIÓN 2020



**Irapuato ocupa el lugar 5 a nivel estatal en relación al acumulado anual por cada 100 mil habitantes con un valor de 37.78**

**Durante mayo descendió una posición con respecto al mes anterior a nivel estatal**

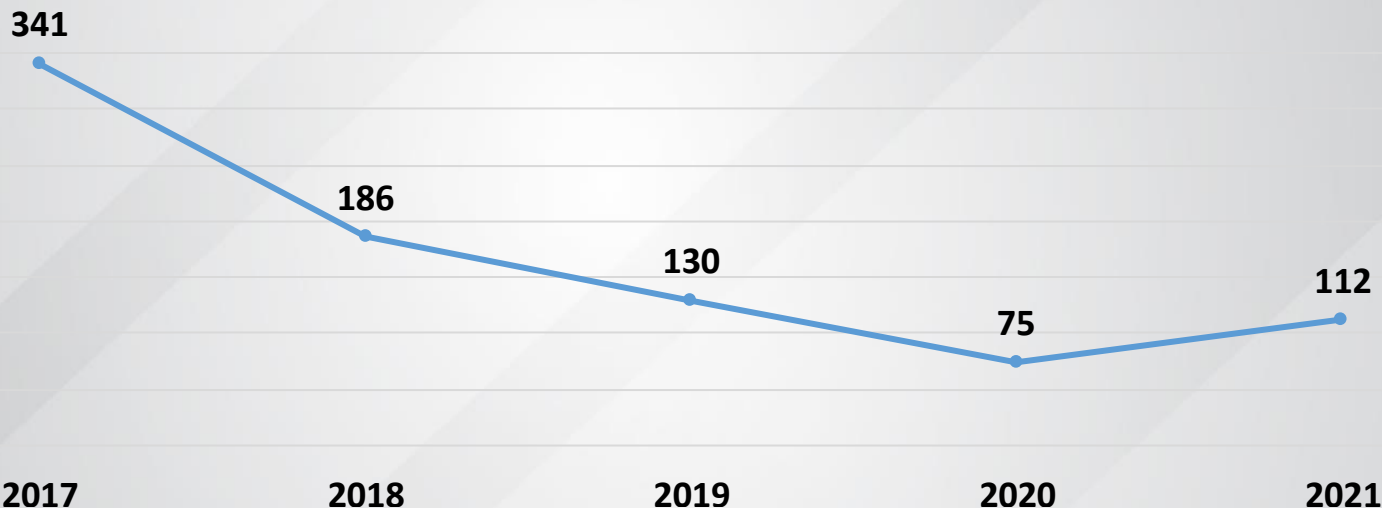


# Comparativa del acumulado enero-mayo

Tasa por cada 100 mil habitantes (acumulado)	
Irapuato	18.89
Estado	23.95

## ROBO DE VEHÍCULO

INEGI: CENSO DE POBLACIÓN 2020



**Irapuato ocupa el lugar 19 a nivel estatal en relación al acumulado anual por cada 100 mil habitantes con un valor de 18.89.**

**Durante el mes de mayo se colocó por debajo de la media estatal (25.12) con 6.23 puntos menos y por debajo del valor estatal.**

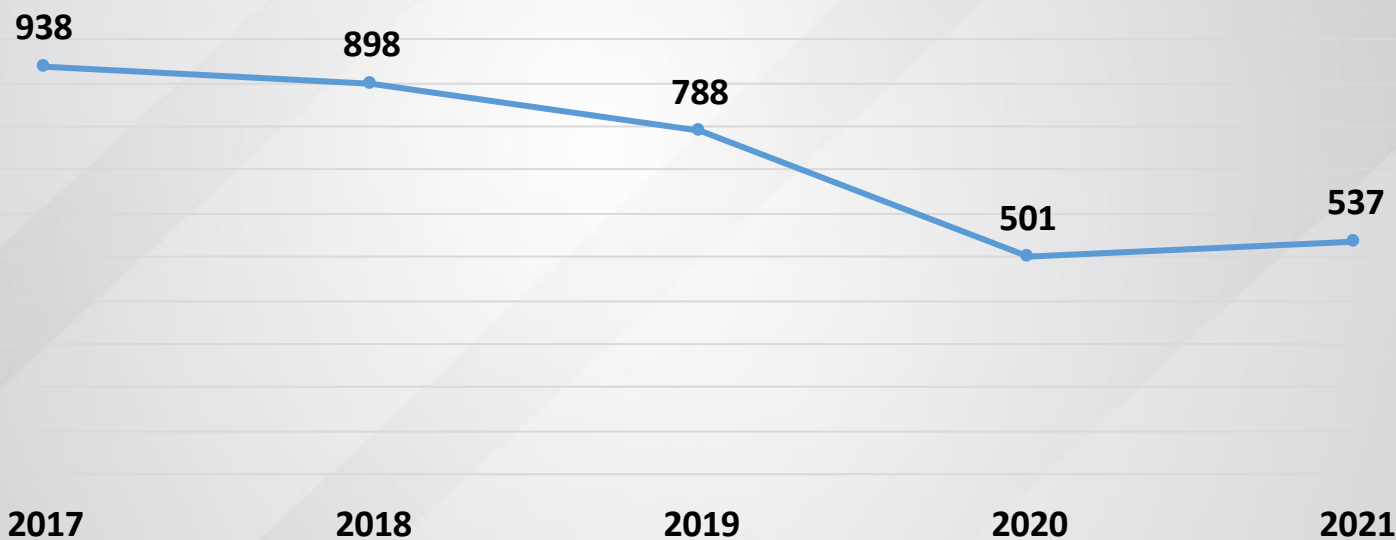


# Comparativa del acumulado enero-mayo

Tasa por cada 100 mil habitantes (acumulado)	
Irapuato	90.56
Estado	67.42

INEGI: CENSO DE POBLACIÓN 2020

## ROBO CON VIOLENCIA



**Irapuato ocupa el lugar 11° a nivel estatal en relación al acumulado anual por cada 100 mil habitantes, con un valor de 90.56.**

**Durante el mes de mayo se colocó en la misma posición a nivel estatal en relación al mes anterior.**

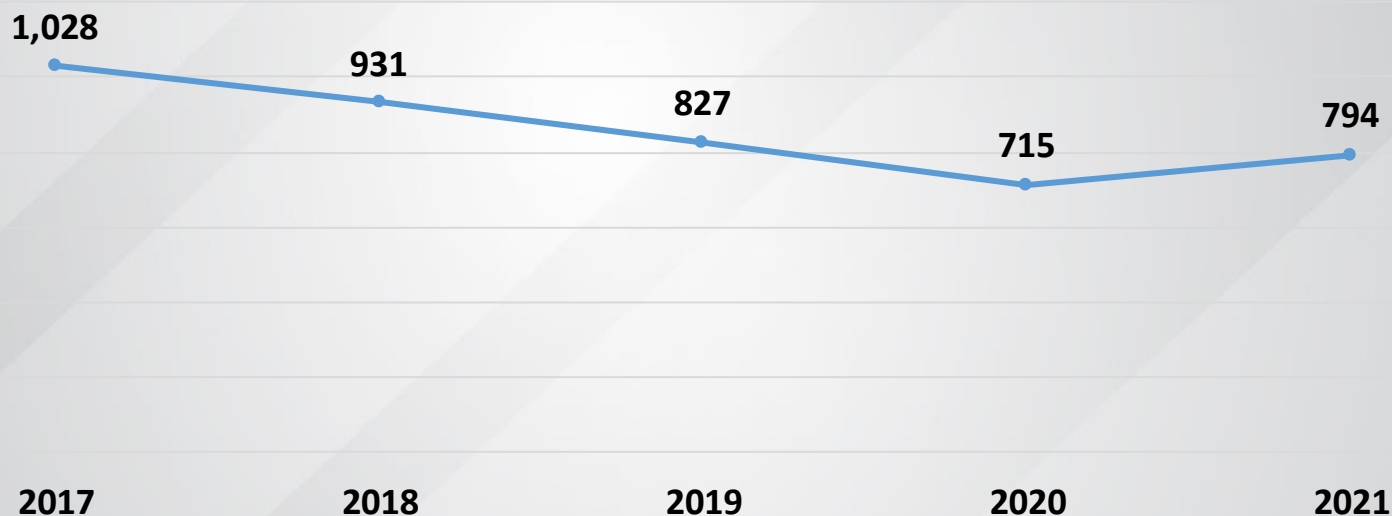


# Comparativa del acumulado enero-mayo

Tasa por cada 100 mil habitantes (acumulado)	
Irapuato	133.91
Estado	76.38

## VIOLENCIA FAMILIAR

INEGI: CENSO DE POBLACIÓN 2020



**Irapuato ocupa el lugar 1 a nivel estatal en relación al acumulado anual por cada 100 mil habitantes, con un valor de 133.91.**



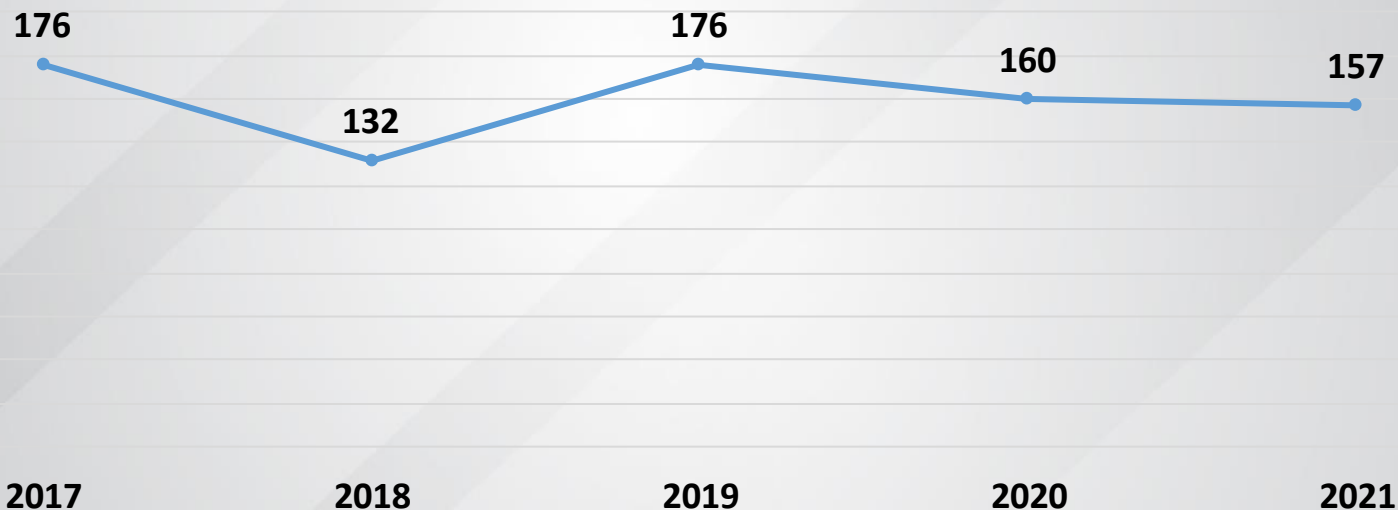


# Comparativa del acumulado enero-mayo

Tasa por cada 100 mil habitantes (acumulado)	
Irapuato	26.48
Estado	28.20

INEGI: CENSO DE POBLACIÓN 2020

## ROBO A CASA HABITACIÓN



**Irapuato ocupa el 14° lugar a nivel estatal en el acumulado anual, con una tasa por cada 100 mil habitantes de 26.48.**

**Durante el mes de mayo se colocó por debajo del valor estatal (28.20) con 1.72 puntos menos.**

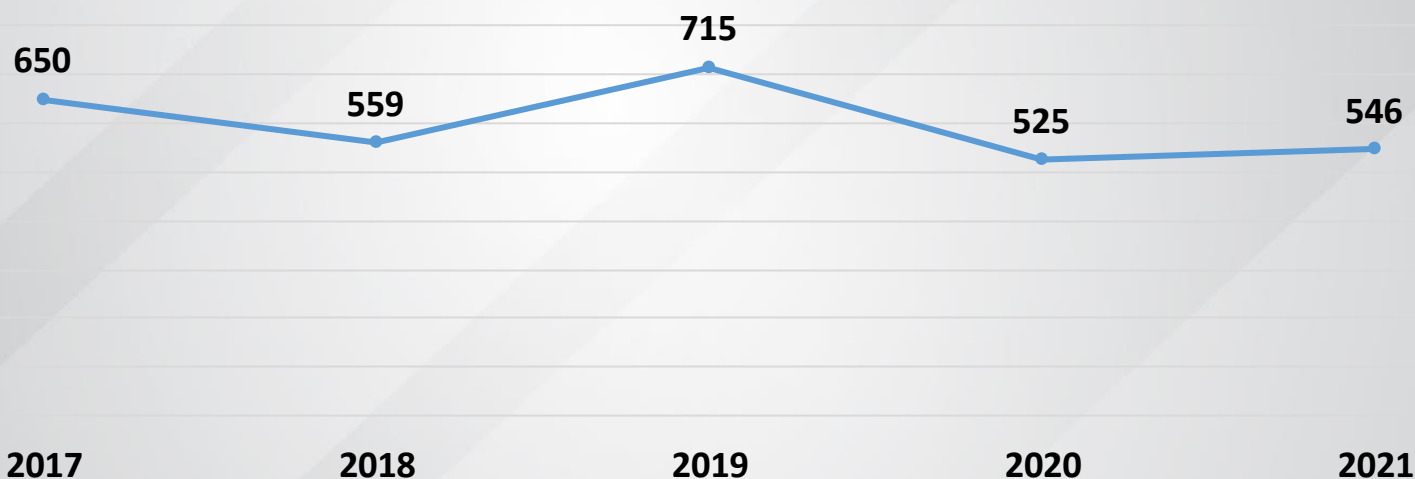


# Comparativa del acumulado enero-mayo

Tasa por cada 100 mil habitantes (acumulado)	
Irapuato	92.08
Estado	84.89

## LESIONES

INEGI: CENSO DE POBLACIÓN 2020



**Irapuato ocupa el lugar 16 a nivel estatal en relación a la tasa del acumulado anual por cada 100 mil habitantes, con un valor de 92.08.**

**Durante el mes de mayo conservo la posiciones a nivel estatal en relación al mes anterior.**

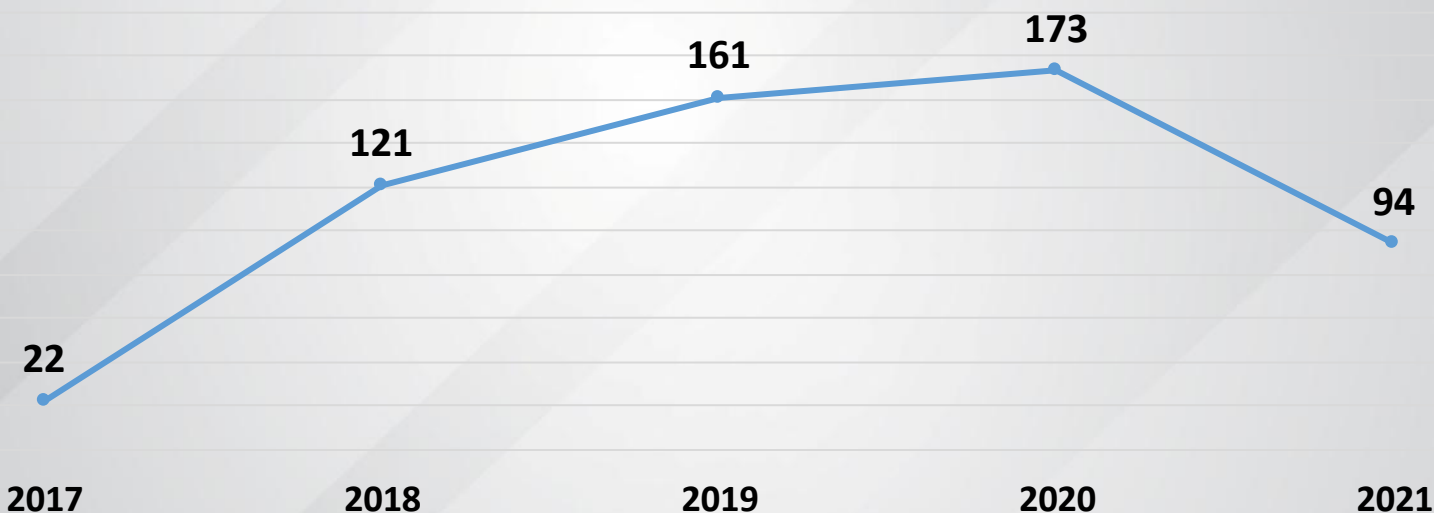


# Comparativa del acumulado enero-mayo

Tasa por cada 100 mil habitantes (acumulado)	
Irapuato	15.85
Estado	20.59

## Homicidio doloso (carpetas de investigación)

INEGI: CENSO DE POBLACIÓN 2020



Irapuato ocupa el lugar 24 de acuerdo a la tasa del acumulado anual por cada 100 mil habitantes, con un valor de 15.85.

Durante mayo nos colocamos por debajo de la media estatal (19.82) con 3.97 puntos menos. Así como del valor estatal.

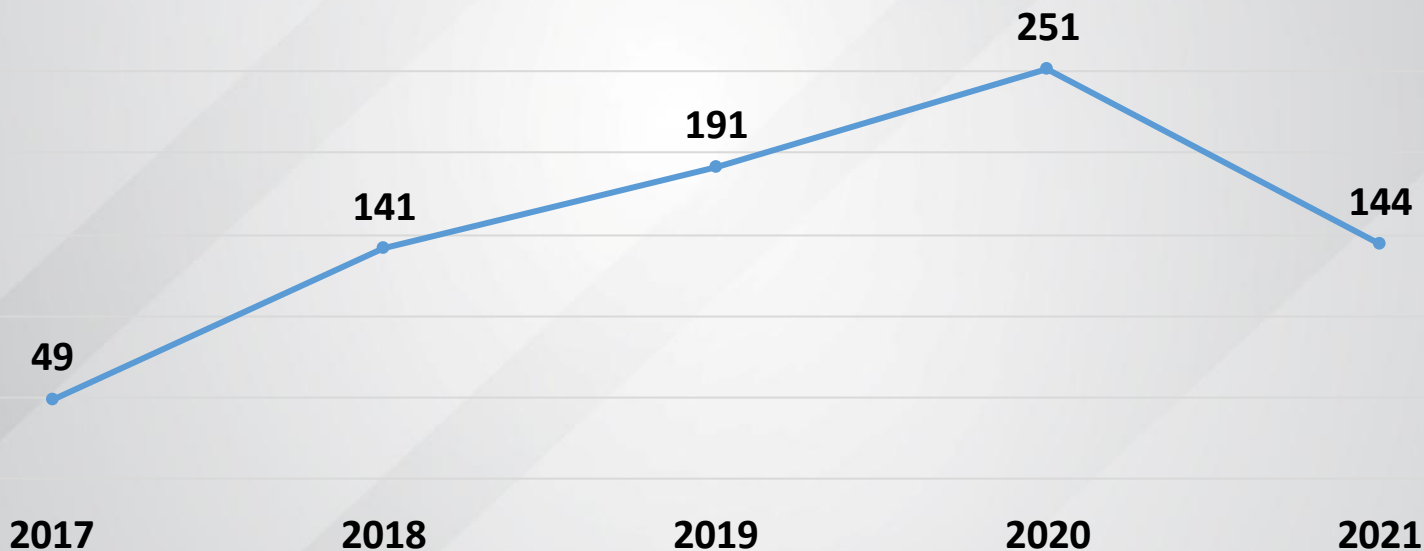


# Comparativa del acumulado enero-mayo

## Homicidio doloso (víctimas)

Tasa por cada 100 mil habitantes (acumulado)	
Irapuato	24.29
Estado	23.98

INEGI: CENSO DE POBLACIÓN 2020



**En número de víctimas durante el mes de mayo, Irapuato ocupa el lugar 8 a nivel estatal en relación a la tasa mensual por cada 100 mil habitantes, con un valor de 6.91.**



# Aseguramientos y detenciones

- **04 Armas de fuego.**
- **02 Drogas**
- **12 Vehículos con reporte de robo.**
- **14 Motocicletas con reporte de robo.**
- **09 Detenidos con apoyo del área de monitoreo.**
- **07 Vehículos recuperados con apoyo de monitoreo.**
- **02 Detenidos ante el Ministerio Público Federal.**
- **60 Detenidos ante el Ministerio Público Común.**